

## - Premessa

Il Rendiconto sulla gestione dell'Ente di decentramento di Gorizia (di seguito EDR) è predisposto secondo le disposizioni contenute all'art. 11 nel Decreto legislativo 23 giugno 2011 n. 118 e s.m.i., avente ad oggetto "Disposizioni in materia di armonizzazione dei sistemi contabili e degli schemi di bilancio delle Regioni, degli enti locali e dei loro organismi, a norma degli articoli 1 e 2 della legge 5 maggio 2009, n. 42".

Gli schemi di bilancio per il rendiconto di gestione sono contenuti nell'allegato n. 10 del D.Lgs. 118/11 che comprende il conto del bilancio, i relativi riepiloghi, i prospetti riguardanti il quadro generale riassuntivo e la verifica degli equilibri, lo stato patrimoniale e il conto economico.

I documenti che formano allegati al rendiconto sono enumerati al comma 4 dell'art.11 del D.Lgs. 118/11.

La relazione sulla gestione allegata al rendiconto, ai sensi del comma 6 dell'art.11 del D.Lgs. 118/11 è un documento illustrativo della gestione dell'ente, nonché dei fatti di rilievo verificatisi dopo la chiusura dell'esercizio e di ogni eventuale informazione utile ad una migliore comprensione dei dati contabili. In particolare la relazione illustra:

- I criteri di valutazione utilizzati;
- Le principali voci del conto del bilancio;
- Le principali variazioni alle previsioni finanziarie intervenute in corso d'anno, comprendendo l'utilizzazione dei fondi di riserva e gli utilizzi delle quote vincolate e accantonate nel risultato di amministrazione al 1° gennaio dell'esercizio precedente;
- L'elenco analitico delle quote vincolate e accantonate del risultato di amministrazione, in apertura dell'esercizio e al 31 dicembre, distinguendo i vincoli derivanti dalla legge e dai principi contabili, dai trasferimenti, da mutui e altri finanziamenti, vincoli formalmente attribuiti dall'Ente.

L'anno 2021 è il secondo anno di attività contabile per l'Ente di decentramento regionale di Gorizia, essendo iniziata a far data dal 1 luglio 2020 a seguito del subentro di EDR in tutti i rapporti giuridici attivi e passivi, all'Unione Intercomunale Collio Alto Isonzo, ente soppresso ai sensi della LR 21/19, con data 30 giugno 2020. Alla luce di ciò, i risultati tra l'esercizio 2021 e quello precedente scontano il fatto che il 2020 riguarda sei mesi, anziché dodici come l'intero esercizio amministrativo preso in considerazione.

Il bilancio di previsione 2021 - pluriennale 2021-2023 dell'EDR, è stato redatto con riferimento alla Legge Regionale 10 novembre 2015, n. 26 "Disposizioni in materia di programmazione e contabilità e altre disposizioni finanziarie urgenti". Con tale legge la Regione dispone, per sé e per i suoi enti ed organismi strumentali, l'applicazione delle disposizioni di cui ai titoli I, III e IV del DLgs n. 118/2011 e successive modifiche ed integrazioni a partire dal 2016. Pertanto, in applicazione del disposto della L.R. n. 26/2015, il bilancio triennale è stato redatto in termini autorizzatori secondo le previsioni del D.lgs. 118/2011.

Il Commissario straordinario dell'EDR Gorizia è stato nominato con Decreto della Giunta Regionale n. 468 del 27/03/2020.

L'EDR Gorizia ha operato con il bilancio adottato con Decreto del Commissario straordinario n. 1 del 05 gennaio 2021, reso esecutivo dalla DGR n. 82 del 22 gennaio 2021.

Durante il 2021, sono state approvate le seguenti variazioni di bilancio per le necessità di adeguare gli stanziamenti alle mutate esigenze delle partite contabili:

- Variazione n. 1 decreto n. 189 del 17 marzo 2021
- Variazione n. 2 decreto n. 204 del 24/03/2021
- Variazione n. 3 decreto n. 307 del 27/04/2021
- Variazione n. 4 decreto n. 235 del 10 maggio 2021
- Variazione n. 5 decreto n. 407 del 03 giugno 2021
- Variazione n. 6 decreto n. 528 del 12 luglio 2021

- Variazione n. 7 decreto n. 555 del 21 luglio 2021
- Variazione n. 8 decreto n. 557 del 22 luglio 2021
- Variazione n. 9 decreto n. 685 del 01 settembre 2021
- Variazione n. 10 decreto n. 686 del 01 settembre 2021
- Variazione n. 11 decreto n. 777 del 28 settembre 2021
- Variazione n. 12 decreto n. 883 del 12 ottobre 2021
- Variazione n. 13 decreto n. 875 del 22 ottobre 2021
- Variazione n. 14 decreto n. 898 del 28 ottobre 2021
- Variazione n. 15 decreto n. 1016 del 25 novembre 2021
- Variazione n. 16 decreto n. 1134 del 23 dicembre 2021

- **Il contesto di riferimento**

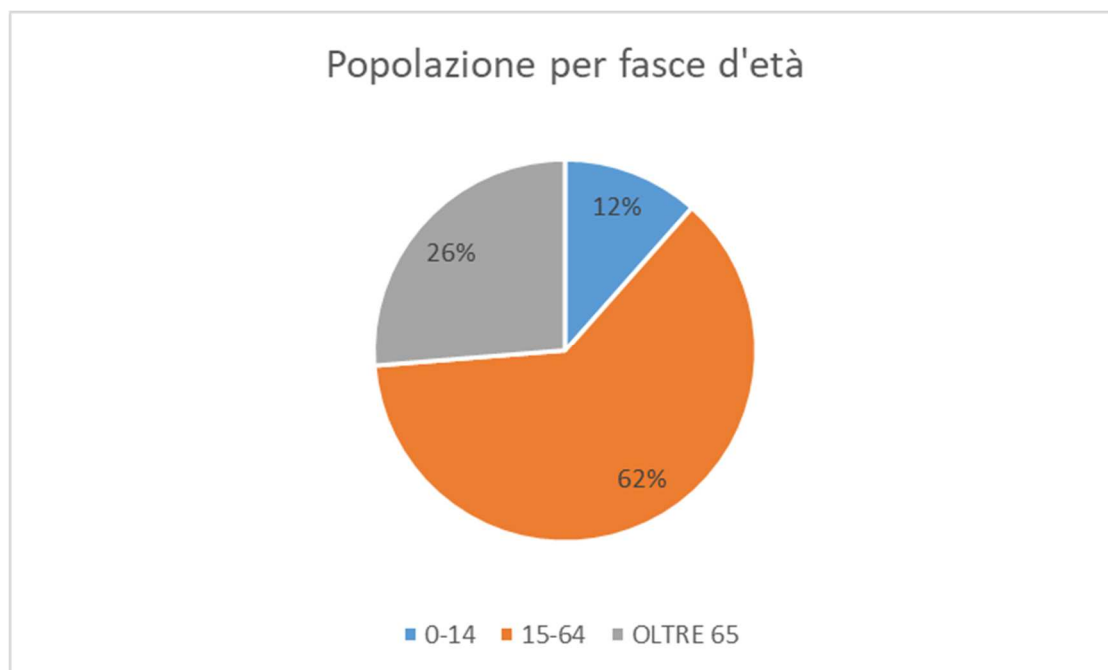
L'Ente di decentramento regionale di Gorizia nasce a seguito del continuo processo di riforma degli enti locali, iniziato con la soppressione delle Province esauritasi nel 2018 e, proseguito con l'attività istituzionale dell'Unione Intercomunale territoriale Collio-Alto Isonzo fino al 30 giugno 2020.

A partire dal 1 luglio 2020, l'EDR Gorizia ha così sostituito l'UTI Collio Alto Isonzo, come ente regionale e non più come ente locale, con la funzione principale della gestione delle scuole secondarie di secondo grado del territorio dell'ex Provincia di Gorizia. Si dà un breve cenno del contesto geografico e socio economico dell'ambito territoriale.

Il territorio della Provincia di Gorizia conta 475,4 km quadrati di superficie, ed è formato da 25 Comuni

La popolazione residente è pari a 139.070 abitanti (dato al 31/12/2021) e rappresenta l'11,57% della popolazione regionale, di cui 68.735 (44,95%) femmine e 70.335 (44,59%) maschi. Il tasso di natalità è pari al 6,4% e il tasso di mortalità è del 14,1% (dati provvisori al 31/12/2021).

La suddivisione per fasce d'età evidenzia, al 31/12/2021, la seguente distribuzione:

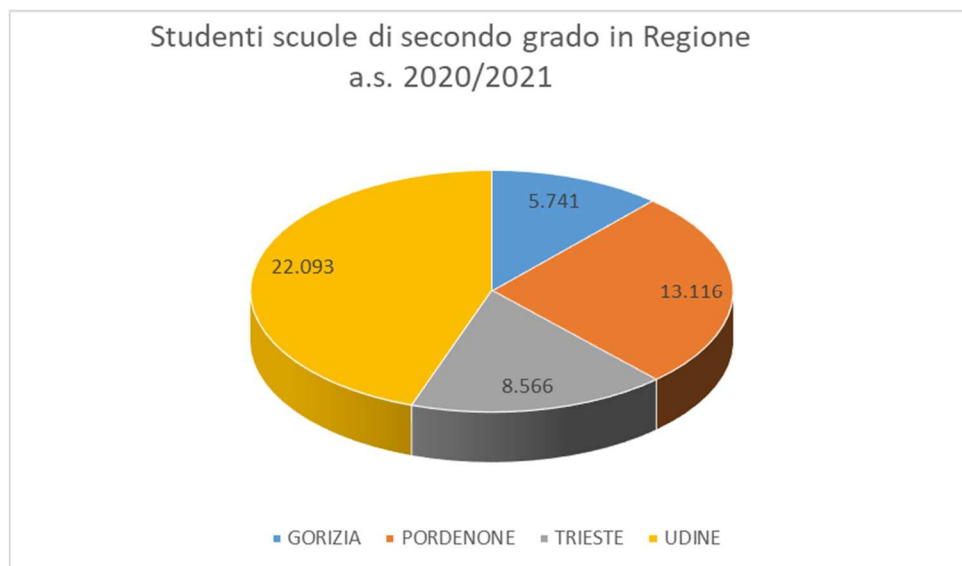


Fonte dati: Istat

L'economia del territorio è rappresentata, secondo i dati del 2021 della Camera di Commercio di Trieste e Gorizia, per il 23,5% da imprese del commercio all'ingrosso e al dettaglio, per il 15,1% dal settore delle costruzioni, per il 12,2% da imprese del settore di agricoltura, silvicoltura e pesca e, per il 10,8% da imprese

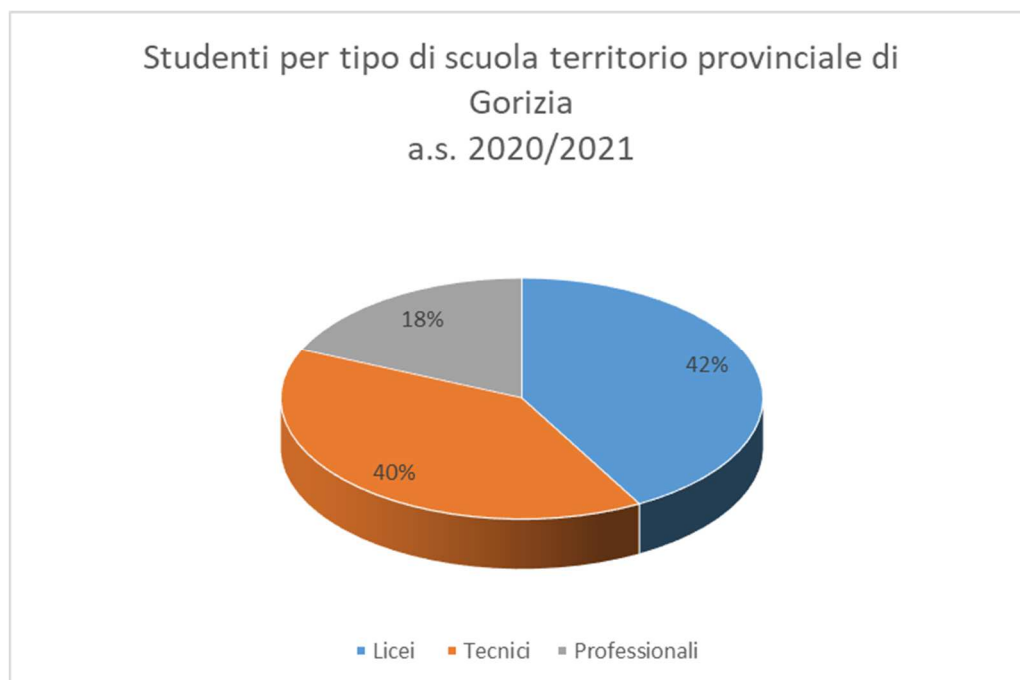
del settore dei servizi di alloggio e ristorazione. Le imprese operanti nel settore delle attività manifatturiere rappresentano il 9,8% delle imprese attive del territorio.

La popolazione scolastica del territorio provinciale, a.s. 2020/2021 (dati al 31.08.2021 del Ministero dell'Istruzione – MIUR), conta 17.559 studenti delle scuole di ogni ordine e grado (11,5% del totale regionale). La popolazione scolastica delle scuole secondarie di secondo grado del territorio provinciale di Gorizia, è pari a 5.741 studenti (11,6% del totale provinciale)



Fonte: MIUR – Portale unico dati della scuola

A seconda della tipologia di studi prescelta, gli studenti del territorio provinciale si dividono per il 42% nei Licei, per il 40% negli istituti Tecnici e per il 18% negli Istituti professionali



Fonte: MIUR – Portale unico dati della scuola

Gli edifici scolastici, in gestione all'EDR Gorizia sono elencati nella tabella seguente:

|    | <b>DENOMINAZIONE</b>                                | <b>indirizzo</b>         | <b>Sede</b>       |
|----|---|--------------------------|-------------------|
| 1  | Liceo Scientifico "Duca degli Abruzzi"              | Piazza Divisione Julia 5 | GORIZIA           |
| 2  | Liceo Scientifico "Duca degli Abruzzi" - SUCCURSALE | Via Randaccio 10         | GORIZIA           |
| 3  | Arte - Max Fabiani                                  | Piazza Medaglie d'Oro 2  | GORIZIA           |
| 4  | ISIS "Cossar Da Vinci"                              | Viale Virgilio 2         | GORIZIA           |
| 5  | Liceo Classico "Dante Alighieri"                    | Viale XX Settembre 11    | GORIZIA           |
| 6  | Ex Pacassi  | Via Vittorio Veneto 174  | GORIZIA           |
| 7  | Liceo SLATAPER                                      | Via A. Diaz 20           | GORIZIA           |
| 8  | TRUBAR-CANCAR-ZOIS-VEGA                             | Via G. Puccini 14,       | GORIZIA           |
| 9  | ITI galilei-fermi-pacassi                           | Via G. Puccini 22        | GORIZIA           |
| 10 | ISIS Dannunzio                                      | Via Italico Brass 22     | GORIZIA           |
| 11 | ISIS "Sandro Pertini" - IPSIA                       | Via A. Boito 56          | MONFALCONE        |
| 12 | ISIS "Sandro Pertini" - IPSIA                       | Via B. Powell 2          | MONFALCONE        |
| 13 | Liceo Scientifico "M. Buonarroti"                   | Via G. Matteotti 8       | MONFALCONE        |
| 14 | Liceo scientifico "M. Buonarroti" - SEDE DISTACCATA | Viale O. Cosulich 1      | MONFALCONE        |
| 15 | Brignoli  | Via Roma 9               | GRADISCA D'ISONZO |
| 16 | ITI ITC Einaudi Marconi - EDIFICIO PRINCIPALE       | Via Mattei 12            | STARANZANO        |
| 17 | ISIS-IPS Alberghiero                                | Via Zara 1               | GRADO             |

#### - **Elenco degli organismi strumentali e delle partecipazioni posseduta**

Si precisa che, l'EDR Gorizia, non possiede partecipazioni né aderisce ad enti e/o organismi strumentali poiché, secondo quanto stabilito dall'art. 29 bis comma 3 della L.R. 21/2019 "Le quote di partecipazione dell'Unione Territoriale Intercomunale Collio-Alto Isonzo nel GAL Carso SCARL sono attribuite in parti uguali ai Comuni soci della medesima società". Detta partecipazione è stata conferita pertanto ai Comuni inclusi nel territorio di riferimento dell'UTI Collio-Alto Isonzo. A tal proposito si evidenzia, che l'ente non redige il Bilancio consolidato, come capogruppo, non avendo partecipazioni o quote associative, né alcuna forma di controllo in società o enti controllati e/o partecipati.

#### - **Risorse umane**

L'assetto organizzativo dell'Amministrazione e degli Enti regionali è disciplinato dal relativo Regolamento approvato con DPR 27/08/2004, n. 0277/Pres. e s.m.i. secondo criteri di efficienza, efficacia, trasparenza, economicità e qualità dell'azione amministrativa.

Attualmente l'assetto organizzativo è così determinato:

- le funzioni del Direttore Generale sono esercitate dal Commissario straordinario nominato con DGR n. 468/2020;
- la direzione del Servizio affari generali è stata affidata con DGR n. 1313/2021 a far data 01.09.2021;
- la direzione del Servizio tecnico è stata affidata con DGR n. 1098/2020 a far data dal 01.08.2020;
- la PO relativa a "Gestione del bilancio, controllo di ragioneria e servizio economato", presso il Servizio Affari Generali è stata affidata con decreto del Commissario n. 4 dd 25/01/2021;
- la PO relativa a "Gestione e coordinamento degli interventi in delegazione amministrativa", presso il Servizio tecnico è stata affidata con decreto n. 810 dd 04/10/2021;
- la PO relativa a di "Gestione e coordinamento delle procedure di gara, stipula contratti, attività amministrativa, consulenza giuridica", presso il Servizio tecnico è stata affidata con decreto n. 812 dd 04/10/2021.

La Direzione generale è la struttura organizzativa a livello direzionale, che assicura la realizzazione degli dei fini istituzionali dell'Ente ed in particolare:

- a) predispone, in conformità alle linee guida approvate dalla Giunta regionale, lo schema del presente programma triennale delle attività;
- b) cura la programmazione delle risorse finanziarie dell'EDR;
- c) promuove e cura i rapporti con gli Istituti superiori di secondo grado insistenti sul territorio dell'ex provincia di Gorizia;
- d) tratta gli affari giuridici, amministrativi, contabili, generali e le attività concernenti i contratti;
- e) provvede alla gestione del personale;
- f) cura la comunicazione istituzionale dell'Ente;
- g) esamina le proposte formulate dalla conferenza territoriale per l'edilizia scolastica;
- h) svolge tutte le funzioni non attribuite e non esercitabili dagli altri servizi

Alle dipendenze della Direzione operano il Servizio tecnico, con funzioni in materia di edilizia scolastica relativa agli Istituti scolastici superiori ed il Servizio affari generali con compiti di natura amministrativa e contabile.

Il Servizio affari generali svolge altresì attività di supporto amministrativo trasversale all'attività alla Direzione generale e al Servizio tecnico. In particolare si occupa della predisposizione di atti regolamentari, della gestione del personale, della gestione della corrispondenza dell'Ente, della programmazione e gestione finanziaria e dell'acquisizione di beni e servizi per il funzionamento dell'EDR e degli istituti scolastici.

Il Servizio Tecnico concentra la sua azione sulla programmazione e realizzazione di interventi sul patrimonio edilizio scolastico a disposizione, nonché cura una decina di interventi a favore dei Comuni del territorio in delegazione amministrativa.

Il personale dell'EDR Gorizia è composto da 17 dipendenti a tempo indeterminato così ripartiti:

- n. 1 Dirigente amministrativo
- n. 1 Dirigente Tecnico
- n. 5 Specialisti amministrativo/economico
- n. 7 specialisti Tecnici, di cui un part-time
- n. 1 Assistenti Amministrativo economico
- n. 1 Assistente Tecnico
- n. 1 Operatore

L'ente si avvale della collaborazione di personale interinale, in particolare:

- n. 2 Specialisti amministrativo/economico
- n. 8 Assistenti Amministrativo economico

- **La relazione sulla gestione**

Il Rendiconto dell'ente viene redatto secondo quanto indicato negli allegati 4/1, 4/2 e 4/3 del DLgs 118/11 e nel rispetto dei principi contabili normativi e civilisti vigenti.

In particolare:

- rispetto del principio n. 1 - Annualità. I documenti del sistema di bilancio relativi al rendiconto hanno attribuito gli accertamenti di entrata e gli impegni di spesa ai rispettivi esercizi di competenza "potenziata", ciascuno dei quali coincide con l'anno solare;
- rispetto del principio n. 2 - Unità. Il Rendiconto di questo EDR, è unico, dovendo fare riferimento ad un'amministrazione che si contraddistingue per essere un'entità giuridica unica. Come conseguenza di ciò, il complesso unitario delle entrate ha finanziato la totalità delle spese;
- rispetto del principio n. 3 - Universalità. Il sistema di bilancio, relativamente al rendiconto, comprende tutte le finalità ed i risultati della gestione nonché i valori finanziari, economici e patrimoniali riconducibili a questa amministrazione, in modo da fornire una rappresentazione veritiera e corretta della complessa attività amministrativa prevista ed attuata nell'esercizio preso in esame;

- rispetto del principio n. 4 - Integrità. Tutte le entrate, con i relativi accertamenti, sono state iscritte in bilancio al lordo delle spese sostenute per la riscossione e di altri eventuali oneri ad esse connesse. Allo stesso tempo, tutte le uscite, con i relativi impegni, sono state riportate al lordo delle correlate entrate, senza ricorrere a eventuali compensazioni di partite.

Il Rendiconto Armonizzato espone separatamente l'andamento delle entrate e delle spese riferite all'anno 2021, ed è elaborato in termini di Competenza e di Cassa.

Le Entrate del Bilancio di previsione sono classificate in Titoli e Tipologie mentre le spese del Bilancio sono classificate in Missioni e Programmi e Titoli, secondo le modalità individuate dal glossario del piano dei conti per le voci corrispondenti.

I titoli e le tipologie, le missioni e i programmi che presentano importi pari a zero possono non essere indicati nel bilancio. In ogni caso, il sistema informativo contabile dell'EDR è in grado di trasmettere in via telematica il bilancio, completo anche delle previsioni degli importi che presentano valori pari a zero, alla banca dati unitaria delle amministrazioni pubbliche di cui all'articolo 13 della legge 31 dicembre 2009, n. 196.

Per entrate e spese (suddivise ulteriormente per missione e programma), il rendiconto indica:

- l'ammontare dei residui attivi o passivi alla chiusura dell'esercizio;
- l'importo definitivo delle previsioni di competenza e di cassa risultanti alla data di elaborazione del documento;
- l'ammontare delle entrate accertate o delle spese impegnate nel corso dell'esercizio;
- l'ammontare delle entrate riscosse e delle spese pagate senza distinzioni tra riscossioni e pagamenti in conto competenza e in conto residui.

Ciascun programma di spesa, distintamente per i titoli in cui è articolato, indica:

- la quota dello stanziamento che corrisponde ad impegni assunti negli esercizi precedenti alla data di elaborazione del bilancio;
- la quota di stanziamento relativa al fondo pluriennale vincolato, che corrisponde alla somma delle spese che si prevede di impegnare nell'esercizio con imputazione agli esercizi successivi, la cui copertura è costituita da entrate che si prevede di accertare nel corso dell'esercizio e dal FPV vincolato iscritto tra le entrate;
- la quota dello stanziamento che corrisponde alle disponibilità per impegni ancora da assumere.

Le previsioni di competenza finanziaria rappresentano le entrate e le spese che si prevedono saranno esigibili in ciascuno degli esercizi considerati, anche se la relativa obbligazione è sorta in esercizi precedenti.

## - **Conto del Bilancio**

### A) QUADRO GENERALE RIASSUNTIVO

Il risultato della gestione di competenza, calcolato secondo la nuova disciplina sull'armonizzazione dei sistemi contabili, presenta una logica completamente diversa rispetto alla normativa previgente. Infatti, con la contabilità in vigore precedentemente, il risultato di gestione era determinato dalla differenza tra accertamenti e impegni complessivi. Con l'applicazione dei principi contabili armonizzati, la rappresentazione del risultato della competenza evidenzia con il segno positivo, oltre gli accertamenti dell'esercizio, anche le poste che - pur non essendo contabilmente accertabili in ragione della loro natura - costituiscono comunque fonte di finanziamento della spesa. Si tratta in particolare del Fondo Pluriennale Vincolato in entrata, attraverso il quale si assicura la copertura alle spese impegnate negli esercizi precedenti e imputate all'esercizio in corso di rendicontazione. Parte del Fondo è invece rinviata agli anni futuri per le spese imputate agli esercizi successivi a quello di riferimento.

| QUADRO GENERALE RIASSUNTIVO 2021  |                      |                      |                                  |                      |                      |
|---|----------------------|----------------------|----------------------------------|----------------------|----------------------|
| ENTRATE   | Accertamenti         | Incassi              | SPESE                            | Impegni              | Pagamenti            |
| F/Cassa inizio esercizio  |                      | 3.109.219,96         |                                  |                      |                      |
| Utilizzo Avanzo Amministrazione   | 0,00                 |                      | Disavanzo di amministrazione     | 0,00                 | 0,00                 |
| F/Pluriennale corrente  | 0,00                 |                      |                                  |                      |                      |
| F/Pluriennale vincolato   | 6.999.011,81         |                      |                                  |                      |                      |
| F/Pluriennale vincolato att. Finanz.  | 0,00                 |                      |                                  |                      |                      |
| Titolo 1 - Entrate correnti di nat. trib.                                     | 0,00                 | 0,00                 | Titolo 1 - Spese correnti        | 3.184.592,48         | 2.412.722,90         |
|   |                      |                      | - fondo pluriennale vincolato    | 251.655,79           | 0,00                 |
| Titolo 2 - Trasferimenti correnti   | 3.896.210,07         | 5.536.825,70         | Titolo 2 - Spese in C/capitale   | 1.891.174,78         | 1.603.035,51         |
| Titolo 3 - Entrate extratributarie  | 117.537,16           | 119.048,52           | - fondo pluriennale vincolato    | 10.643.554,86        | 0,00                 |
| Titolo 4 - Entrate in C/capitale  | 5.925.519,39         | 4.214.005,24         | Titolo 3 - Spese increm.att.fin. | 0,00                 | 0,00                 |
| Titolo 5 - Entrate da riduzioni att. Fin.                                     | 0,00                 | 0,00                 | - fondo pluriennale vincolato    | 0,00                 | 0,00                 |
| <b>TOTALE ENTRATE FINALI</b>  | <b>16.938.278,43</b> | <b>9.869.879,46</b>  | <b>TOTALE SPESE FINALI</b>       | <b>15.970.977,91</b> | <b>4.015.758,41</b>  |
| Titolo 6 - Accensione prestiti  | 0,00                 | 0,00                 | Titolo 4 - Rimborso di prestiti  | 0,00                 | 0,00                 |
| Titolo 7 - Anticipazione tesoriere  | 0,00                 | 0,00                 | Titolo 5 - Chiusura Anticip.     | 0,00                 | 0,00                 |
| Titolo 9 - Entrate C/terzi e PdG  | 9.091.936,57         | 1.593.081,87         | Titolo 7 - Spese C/terzi e PdG   | 9.091.936,57         | 9.170.188,95         |
| Totale entrate dell'Esercizio   | 26.030.215,00        | 11.462.961,33        | Totale spese dell'Esercizio      | 25.062.914,48        | 13.185.947,36        |
| <b>TOTALE COMPLESSIVO ENTRATE</b>   | <b>26.030.215,00</b> | <b>14.572.181,29</b> | <b>TOTALE COMPLESSIVO SPESE</b>  | <b>25.062.914,48</b> | <b>13.185.947,36</b> |
| DISAVANZO DELL'ESERCIZIO  | 0                    | 0,00                 | AVANZO DI COMPETENZA/F.DO CASSA  | 967.300,52           | 1.386.233,93         |
| di cui disav. Da debito autorizzato e non contratto formato si nell'esercizio | 0                    | 0                    |                                  |                      |                      |
| <b>TOTALE A PAREGGIO</b>  | <b>26.030.215,00</b> | <b>14.572.181,29</b> | <b>TOTALE A PAREGGIO</b>         | <b>26.030.215,00</b> | <b>14.572.181,29</b> |

La legge n. 145/2018 supera i vincoli di finanza pubblica e, stabilisce che gli enti si considerano in equilibrio in presenza di un risultato di competenza dell'esercizio non negativo, come desumibile dal prospetto della verifica degli equilibri, allegato al rendiconto della gestione (allegato 10 del D.Lgs 118/2011); inoltre, ai fini dell'equilibrio di bilancio, è consentito l'utilizzo del risultato di amministrazione e il fondo pluriennale vincolato di entrata e di spesa, nel rispetto delle disposizioni previste dal D.Lgs 118/2011. Sono, pertanto, superate le norme sul pareggio di bilancio di cui ai commi 465 e seguenti dell'art. 1 della legge n. 232 del 2016.

Gli equilibri di bilancio sono esposti nella tabella seguente:

| <b>Equilibri di bilancio</b>                      |          |                   |
|---|----------|-------------------|
| <b>Composizione del risultato di competenza</b>   |          |                   |
| Avanzo applicato al Bilancio                      |          | 0,00              |
| FPV Entrata                                       |          |                   |
| FPV di Entrata di parte corrente                  | +        | 0,00              |
| parte capitale                                    | +        | 6.999.011,81      |
| Entrate correnti                                  | +        | 4.013.747,23      |
| Spese correnti                                    | -        | 3.184.592,48      |
| FPV di Spesa di parte corrente                    | -        | 251.655,79        |
| Risorse accantonate di parte corrente             | -        | 6.434,00          |
| risorse vincolate di parte corrente               | -        | 29.397,34         |
| <b>EQUILIBRIO DI PARTE CORRENTE</b>               | <b>a</b> | <b>541.667,62</b> |
| FPV di Entrata di parte capitale                  | +        | 6.999.011,81      |
| Entrate in conto capitale                         | +        | 5.925.519,39      |
| Spese in conto capitale                           | -        | 1.891.174,78      |
| FPV di Spesa di parte capitale                    | -        | 10.643.554,86     |
| Risorse vincolate di parte capitale               | -        | 13.446,62         |
| <b>EQUILIBRIO DI PARTE CAPITALE</b>               | <b>b</b> | <b>376.354,94</b> |
| <b>EQUILIBRIO DI COMPETENZA COMPLESSIVO c=a+b</b> | <b>c</b> | <b>918.022,56</b> |

L'equilibrio di parte corrente è pari ad euro 541.667,62 mentre, l'equilibrio di parte capitale è pari ad euro - 376.354,94, per effetto del fondo pluriennale vincolato di parte corrente di euro 251.655,79 e del fondo pluriennale vincolato di parte capitale di euro 10.643.554,86 e delle risorse accantonate e vincolate di parte corrente di euro 29.397,34 e delle risorse vincolate di parte capitale di euro 13.446,62. L'equilibrio complessivo ammonta ad euro 918.022,56, quale differenza tra il risultato di competenza di euro 967.300,52 e la risorse vincolate di competenza di euro 49.277,96



| <b>EQUILIBRI DI BILANCIO</b>   |     |                   |
|--|-----|-------------------|
| Utilizzo risultato di amministrazione destinato al finanziamento delle spese correnti e al rimborso di prestiti  | (+) |                   |
| Ripiano disavanzo di amministrazione esercizio precedente <sup>(1)</sup>   | (-) |                   |
| Fondo pluriennale vincolato per spese correnti iscritto in entrata   | (+) |                   |
| Entrate titoli 1-2-3   | (+) | 4.013.747,23      |
| Entrate in conto capitale per Contributi agli investimenti direttamente destinati al rimborso dei prestiti da amministrazioni pubbliche <sup>(2)</sup> | (+) |                   |
| Entrate Titolo 4.03 - Altri trasferimenti in conto capitale  | (+) |                   |
| Entrate in c/capitale destinate all'estinzione anticipata di prestiti <sup>(3)</sup>   | (+) |                   |
| Entrate per accensioni di prestiti destinate all'estinzione anticipata di prestiti   | (+) |                   |
| Entrate di parte capitale destinate a spese correnti in base a specifiche disposizioni di legge o dei principi contabili                               | (+) |                   |
| Spese correnti   | (-) | 3.184.592,48      |
| Fondo pluriennale vincolato di parte corrente (di spesa) (4)   | (-) | 251.655,79        |
| Spese Titolo 2.04 - Altri trasferimenti in conto capitale  | (-) |                   |
| Fondo pluriennale vincolato di spesa - titolo 2.04 Altri trasferimenti in conto capitale <sup>(4)</sup>  | (-) |                   |
| Variazioni di attività finanziarie -saldo di competenza (se negativo) C/1) <sup>(5)</sup>  | (-) |                   |
| Rimborso prestiti  | (-) |                   |
| - di cui per estinzione anticipata di prestiti   |     |                   |
| Fondo anticipazioni di liquidità   | (-) |                   |
| <b>A/1) Risultato di competenza di parte corrente</b>  |     | <b>577.498,96</b> |
| - Risorse accantonate di parte corrente stanziare nel bilancio dell'esercizio N <sup>(14)</sup>  | (-) | <b>6.434,00</b>   |
| - Risorse vincolate di parte corrente nel bilancio <sup>(15)</sup>   | (-) | <b>29.397,34</b>  |
| <b>A/2) Equilibrio di bilancio di parte corrente</b>   |     | <b>541.667,62</b> |
| - Variazione accantonamenti di parte corrente effettuata in sede di rendiconto '(+)/(-) <sup>(16)</sup>  | (-) | -                 |
| <b>A/3) Equilibrio complessivo di parte corrente</b>   |     | <b>541.667,62</b> |
| Utilizzo risultato di amministrazione per il finanziamento di spese d'investimento   | (+) |                   |
| Fondo pluriennale vincolato per spese in conto capitale iscritto in entrata  | (+) | 6.999.011,81      |
| Entrate in conto capitale (Titolo 4)   | (+) | 5.925.519,39      |
| Entrate Titolo 5.01.01 - Alienazioni di partecipazioni   | (+) |                   |
| Entrate per accensioni di prestiti (titolo 6)  | (+) |                   |
| Entrate in conto capitale per Contributi agli investimenti direttamente destinati al rimborso dei prestiti da amministrazioni pubbliche <sup>(2)</sup> | (-) |                   |
| Entrate in c/capitale destinate all'estinzione anticipata di prestiti <sup>(3)</sup>   | (-) |                   |
| Entrate di parte capitale destinate a spese correnti in base a specifiche disposizioni di legge o dei principi contabili                               | (-) |                   |
| Entrate per accensioni di prestiti destinate all'estinzione anticipata di prestiti   | (-) |                   |
| Entrate Titolo 4.03 - Altri trasferimenti in conto capitale  | (-) |                   |
| Spese in conto capitale  | (-) | 1.891.174,78      |
| Fondo pluriennale vincolato in c/capitale (di spesa) <sup>(4)</sup>  | (-) | 10.643.554,86     |
| Spese Titolo 3.01.01 - Acquisizioni di partecipazioni e conferimenti di capitale   | (-) |                   |
| Fondo pluriennale vincolato per Acquisizioni di partecipazioni e conferimenti di capitale (di spesa) <sup>(4)</sup>                                    | (-) |                   |
| Spese Titolo 2.04 - Altri trasferimenti in conto capitale  | (+) |                   |
| Fondo pluriennale vincolato di spesa - titolo 2.04 Altri trasferimenti in conto capitale <sup>(4)</sup>  | (+) |                   |
| Disavanzo derivante da debito autorizzato e non contratto ripianato con accensione di prestiti <sup>(9)</sup>  | (-) |                   |
| Variazioni di attività finanziarie -saldo di competenza (se positivo) C/1) <sup>(5)</sup>  | (+) |                   |
| <b>B1) Risultato di competenza in c/capitale</b>   |     | <b>389.801,56</b> |
| - Risorse accantonate in c/capitale stanziare nel bilancio dell'esercizio N <sup>(14)</sup>  | (-) |                   |
| - Risorse vincolate in conto capitale nel bilancio <sup>(15)</sup>   | (-) | <b>13.446,62</b>  |
| <b>B/2) Equilibrio di bilancio in c/capitale</b>   |     | <b>376.354,94</b> |
| - Variazione accantonamenti in c/capitale effettuata in sede di rendiconto '(+)/(-) <sup>(16)</sup>  | (-) | -                 |
| <b>B/3) Equilibrio complessivo in c/capitale</b>   |     | <b>376.354,94</b> |
| <b>di cui Disavanzo da debito autorizzato e non contratto formatosi nell'esercizio</b>   |     |                   |

|  |     |                   |
|--|-----|-------------------|
| Utilizzo risultato di amministrazione per l'incremento di attività finanziarie <sup>(6)</sup>  | (+) |                   |
| Fondo pluriennale vincolato per incremento di attività finanziarie iscritto in entrata   | (+) |                   |
| Entrate titolo 5.00 - Riduzioni attività finanziarie   | (+) |                   |
| Spese titolo 3.00 - Incremento attività finanziarie  | (-) |                   |
| Fondo pluriennale vincolato per incremento di attività finanziarie (di spesa) <sup>(4)</sup>   | (-) |                   |
| Entrate Titolo 5.01.01 - Alienazioni di partecipazioni   | (-) |                   |
| Spese Titolo 3.01.01 - Acquisizioni di partecipazioni e conferimenti di capitale   | (+) |                   |
| Fondo pluriennale vincolato per Acquisizioni di partecipazioni e conferimenti di capitale (di spesa) <sup>(4)</sup>  | (+) |                   |
| <b>C/1) Variazioni attività finanziaria - saldo di competenza</b>  |     | <b>-</b>          |
| - Risorse accantonate - attività finanziarie stanziare nel bilancio dell'esercizio N   | (-) |                   |
| - Risorse vincolate - attività finanziarie nel bilancio  | (-) |                   |
| <b>C/2) Variazioni attività finanziaria - equilibrio di bilancio</b>   |     | <b>-</b>          |
| - Variazione accantonamenti - attività finanziarie effettuata in sede di rendiconto'(+)/(-)  | (-) |                   |
| <b>C/3) Variazioni attività finanziaria - equilibrio complessivo</b>   |     | <b>-</b>          |
|  |     |                   |
| <b>D/1) RISULTATO DI COMPETENZA (D/1 = A/1 + B/1)</b>  |     | <b>967.300,52</b> |
| <b>D/2) EQUILIBRIO DI BILANCIO (D/2 = A/2 + B/2)</b>   |     | <b>918.022,56</b> |
| <b>D/3) EQUILIBRIO COMPLESSIVO (D/3 = A/3 + B/3)</b>   |     | <b>918.022,56</b> |
| <b>di cui Disavanzo da debito autorizzato e non contratto formatosi nell'esercizio<sup>(10)</sup></b>  |     | <b>0,00</b>       |
| <b>Saldo corrente ai fini della copertura degli investimenti pluriennali delle Regioni a statuto ordinario</b>   |     |                   |
| <b>A/1) Risultato di competenza di parte corrente</b>  |     | <b>577.498,96</b> |
| Utilizzo risultato di amministrazione destinato al finanziamento di spese correnti e al rimborso di prestiti al netto del fondo anticipazione di liquidità | (-) |                   |
| Entrate non ricorrenti che non hanno dato copertura a impegni  | (-) |                   |
| Fondo pluriennale vincolato per spese correnti iscritto in entrata al netto delle componenti non vincolate derivanti dal riaccertamento ord.               | (-) |                   |
| - Risorse accantonate di parte corrente non sanitarie stanziare nel bilancio dell'esercizio N <sup>(11)</sup>  | (-) |                   |
| - Variazione accantonamenti di parte corrente non sanitarie effettuata in sede di rendiconto'(+)/(-) <sup>(12)</sup>                                       | (-) |                   |
| - Risorse vincolate di parte corrente nel bilancio non sanitarie <sup>(13)</sup>   | (-) |                   |
| Entrate titoli 1-2-3 destinate al finanziamento del SSN  | (-) |                   |
| Spese correnti finanziate da entrate destinate al SSN  | (+) |                   |
| <b>Equilibrio di parte corrente ai fini della copertura degli investimenti plurien.</b>  |     | <b>577.498,96</b> |
|  |     |                   |
| <b>Saldo corrente ai fini della copertura degli investimenti pluriennali delle Autonomie speciali</b>  |     |                   |
| <b>A/1) Risultato di competenza di parte corrente</b>  |     | <b>577.498,96</b> |
| Utilizzo risultato di amministrazione destinato al finanziamento di spese correnti e al rimborso di prestiti al netto del Fondo anticipazione di liquidità | (-) |                   |
| Entrate non ricorrenti che non hanno dato copertura a impegni  | (-) |                   |
| - Risorse accantonate di parte corrente stanziare nel bilancio dell'esercizio N <sup>(11)</sup>  | (-) | 6.434,00          |
| - Variazione accantonamenti di parte corrente effettuata in sede di rendiconto'(+)/(-) <sup>(12)</sup>   | (-) | -                 |
| - Risorse vincolate di parte corrente nel bilancio <sup>(13)</sup>   | (-) | 29.397,34         |
| <b>Equilibrio di parte corrente ai fini della copertura degli investimenti plurien.</b>  |     | <b>541.667,62</b> |

B) ANALISI DELLE ENTRATE

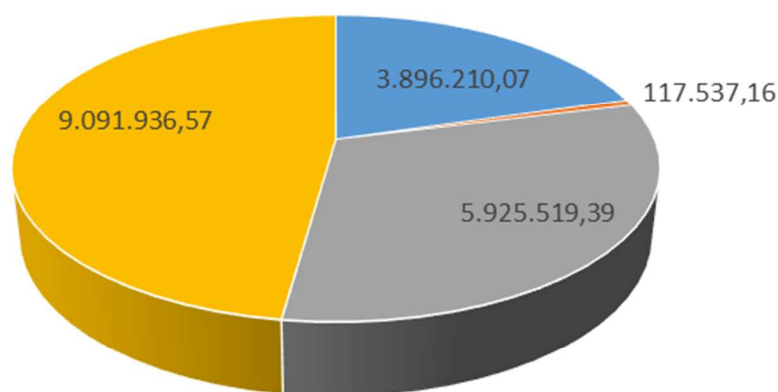
Le fasi delle entrate prevedono l'accertamento, la riscossione e il versamento, disciplinati dall'allegato 4/2, principio contabile n. 3 e n. 4, con particolare attenzione al principio 3.6 che, disciplina la fase di accertamento a seconda della diversa tipologia di entrata.

Per le entrate, oltre a tener conto della scadenza che determina l'esigibilità della stessa, è fondamentale verificare la reale possibilità di riscossione del credito che, ove incerta, prevede la costituzione del Fondo crediti di dubbia esigibilità (FCDE) quale accantonamento di quelle entrate (o crediti) che si pensa, in via prudenziale, di non poter riscuotere a scadenza (principio n. 9 della Prudenza)

L'EDR Gorizia ha risorse accantonate al FCDE per euro 6.434,00, quale somma stanziata in bilancio. La maggior parte delle entrate dell'ente è costituita da trasferimenti di parte corrente o contributi agli investimenti di parte capitale da altre amministrazioni pubbliche che, non sono soggette al calcolo della svalutazione.

| <b>ENTRATE DI COMPETENZA<br/>Realizzazione</b> | <b>Stanz. Finali</b> | <b>Accertamenti</b>  | <b>%</b>      |
|--|----------------------|----------------------|---------------|
| FPV Corrente                                   | 0,00                 |                      |               |
| FPV Capitale                                   | 6.999.011,81         |                      |               |
| Utilizzo avanzo amministrazione                | 0,00                 |                      |               |
| tit. I - Entrate tributarie                    | 0,00                 | 0,00                 | 0,00%         |
| tit. II - Trasferimenti correnti               | 3.909.922,87         | 3.896.210,07         | 99,65%        |
| tit. III - Entrate extratributarie             | 229.937,53           | 117.537,16           | 51,12%        |
| tit. IV - Entrate c/capitale                   | 14.696.380,05        | 5.925.519,39         | 40,32%        |
| tit. V - Riduzione attività finanziarie        | 0,00                 | 0,00                 | 0,00%         |
| tit. VI - Accensione di prestiti               | 0,00                 | 0,00                 | 0,00%         |
| tit. IX - Entrate c/terzi e PDG                | 16.145.000,00        | 9.091.936,57         | 56,31%        |
| <b>Totale Entrate dell'esercizio</b>           | <b>34.981.240,45</b> | <b>19.031.203,19</b> | <b>54,40%</b> |
| <b>TOTALE GENERALE DELLE ENTRATE</b>           | <b>41.980.252,26</b> | <b>19.031.203,19</b> | <b>45,33%</b> |

Composizione degli accertamenti 2021



- tit. II - Trasferimenti correnti
- tit. III - Entrate extratributarie
- tit. IV - Entrate c/capitale
- tit. IX - Entrate c/terzi e PDG

La tabella sopra riportata, evidenzia un grado di realizzazione delle entrate del 99,65% per i trasferimenti correnti e del 51.12% delle entrate extratributarie mentre, le entrate di parte capitale si realizzano per il 40,32%, considerando che l'imputazione contabile di questa tipologia di risorsa, segue il criterio di imputazione legato al grado di realizzazione della spesa di parte capitale relativa alle opere pubbliche.

**B1) Entrate tributarie – Titolo 1**

Per l'anno 2021 l'Ente non ha stanziato né accertato somme per entrate tributarie

**B2) Entrate da trasferimenti correnti – Titolo 2**

| <b>Realizzazione dei trasferimenti correnti</b> |                     |                     |
|---|---------------------|---------------------|
| TITOLO 2 - Trasferimenti Correnti               | Previsione          | Accertamenti        |
| a) amministrazioni pubbliche                    |                     |                     |
| Regione FVG - Indennità commissario             | 80.000,00           | 80.000,00           |
| Regione FVG - Funzionamento                     | 3.664.922,87        | 3.664.922,87        |
| MIUR - trasferimenti correnti                   | 165.000,00          | 151.287,20          |
| <b>TOTALE TRASFERIMENTI CORRENTI</b>            | <b>3.909.922,87</b> | <b>3.896.210,07</b> |

Le entrate da trasferimenti correnti dell'ente risultano ripartiti come dalla tabella di cui sopra in cui si evidenzia che, la maggior parte delle stesse, provengono dalla Regione a copertura di spese di funzionamento.

**B3) Entrate extra tributarie – titolo 3**

| <b>Realizzazione entrate extratributarie</b>       |                   |                   |
|--|-------------------|-------------------|
| TITOLO 3 - Entrate extra tributarie                | Previsione        | Accertamenti      |
| Entrate dalla vendita e dall'erogazione di servizi | 22.700,00         | 30.910,76         |
| Proventi derivanti da attività di controllo        | -                 | 1.270,06          |
| Interessi attivi                                   | 10,00             | 276,20            |
| Rimborsi e altre entrate correnti                  | 207.227,53        | 85.080,14         |
| <b>TOTALE ENTRATE EXTRATRIBUTARIE</b>              | <b>229.937,53</b> | <b>117.537,16</b> |

Le maggiori entrate extratributarie sono relative ai proventi derivanti dalla gestione di beni per locazioni palestre ingestione degli istituti scolastici e per altre entrate correnti, riguardanti il fondo di rotazione per gli incentivi sulla realizzazione delle opere pubbliche

**B4) Entrate in conto capitale – titolo 4**

| <b>Realizzazione entrate in conto capitale</b>              |                      |                     |
|---|----------------------|---------------------|
| TITOLO 4 - Entrate extra tributarie                         | Previsione           | Accertamenti        |
| Contributi agli investimenti da Comuni                      | 30.000,00            | -                   |
| Contributi agli investimenti da Ministero dell'Istruzione   | 3.408.648,77         | 1.327.808,84        |
| Contributi agli investimenti da Regioni e province autonome | 11.257.731,28        | 4.597.710,55        |
| <b>TOTALE ENTRATE EXTRATRIBUTARIE</b>                       | <b>14.696.380,05</b> | <b>5.925.519,39</b> |

Le entrate in conto capitale sono relative a contributi agli investimenti destinati o vincolati alla realizzazione delle opere pubbliche per l'edilizia scolastica, provenienti da diverse amministrazioni centrali (Ministeri) e/o locali (Regione)

B5) Entrate per partite di giro– titolo 9

| <b>Realizzazione entrate in conto capitale</b>                  |                      |                     |
|---|----------------------|---------------------|
| TITOLO 9 - Entrate per partite conto terzi                      | Previsione           | Accertamenti        |
| Altre entrate per partite di giro diverse                       | 15.005.000,00        | 8.500.500,00        |
| Partite di giro e spese non andate a buon fine                  | 250.000,00           | -                   |
| Costituzione di depositi cauzionali o contrattuali di terzi     | 20.000,00            | 6.500,00            |
| Ritenute erariali su redditi da lavoro autonomo per conto terzi | 40.000,00            | 31.474,72           |
| Ritenute per scissione contabile IVA                            | 830.000,00           | 553.461,85          |
| <b>TOTALE ENTRATE EXTRATRIBUTARIE</b>                           | <b>16.145.000,00</b> | <b>9.091.936,57</b> |

Le maggiori entrate per conto terzi, sono relative alle ritenute per scissione contabile Iva legate al sistema di split payment della PA e alle altre partite di giro tra cui figurano gli accertamenti a fronte di versamenti alla Regione della liquidità di cassa secondo quanto disposto dalla LR 6/2021.

C) ANALISI DELLE SPESE

Per quanto riguarda le spese, gli elementi costitutivi dell'impegno, sono:

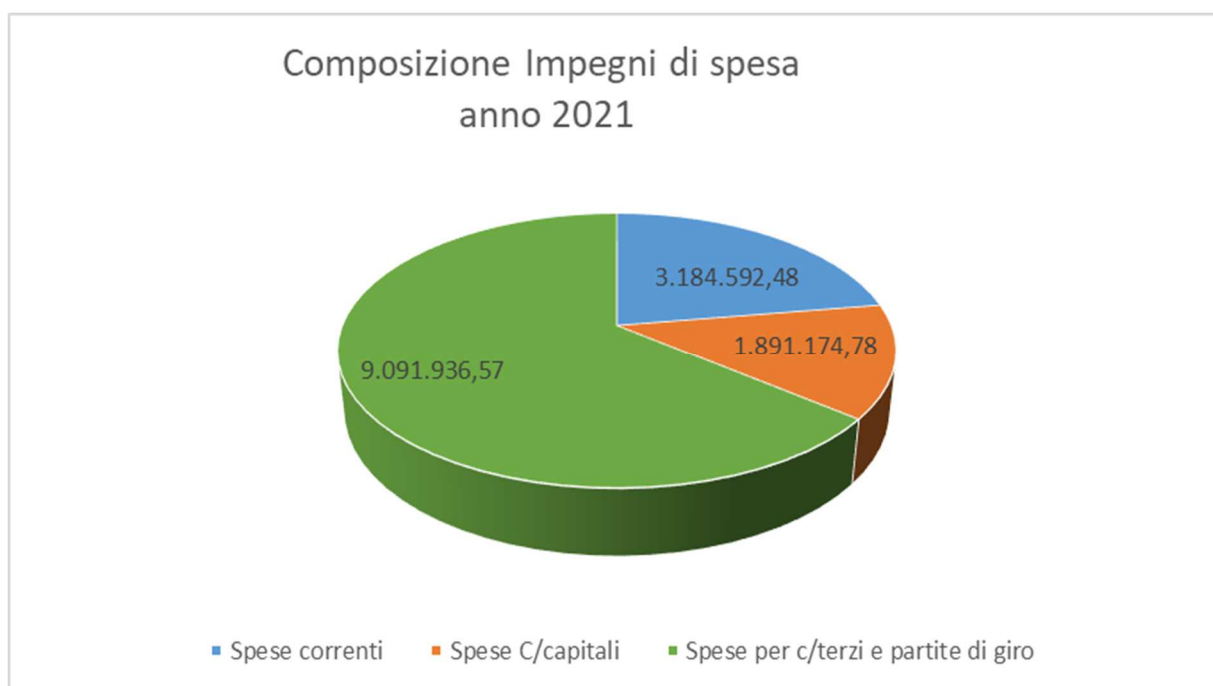
- ragione del debito;
- indicazione della somma da pagare;
- soggetto creditore;
- scadenza dell'obbligazione.

Si fa riferimento al principio contabile n. 5 dell'Allegato 4/2 DLgs 118/11, per quanto riguarda l'imputazione degli impegni di spesa, in particolare il punto 5.2 che definisce l'imputazione dell'impegno a seconda della natura della spesa. Il concetto principale da seguire per l'imputazione della spesa è, come per l'entrata, l'esigibilità e la scadenza per cui una spesa viene contabilizzata nell'esercizio in cui matura l'obbligazione giuridica perfezionata.

Collegato al principio della obbligazione giuridica perfezionata è quello del Fondo pluriennale vincolato (FPV), di cui al punto 5.4 dell'Allegato 4/2. Si tratta di un saldo finanziario, costituito da risorse già accertate destinate al finanziamento di obbligazioni passive dell'ente già impegnate, ma esigibili in esercizi successivi a quello in cui è accertata l'entrata, che garantisce la copertura di spese imputate agli esercizi successivi a quello in corso e, nasce dall'esigenza di applicare il principio della competenza finanziaria di cui all'allegato 1, al fine di rendere evidente la distanza temporale intercorrente tra l'acquisizione dei finanziamenti e l'effettivo impiego di tali risorse.

Il fondo pluriennale vincolato è formato solo da entrate correnti vincolate e da entrate destinate al finanziamento di investimenti, accertate e imputate agli esercizi precedenti a quelli di imputazione delle relative spese.

| SPESE DI COMPETENZA<br>Realizzazione |                                      | Stanziamanti finali  | Impegni              | Perc.         |
|--------------------------------------|--------------------------------------|----------------------|----------------------|---------------|
| 1                                    | Spese correnti                       | 4.333.132,87         | 3.184.592,48         | 73,49%        |
| 2                                    | Spese C/capitali                     | 21.502.119,39        | 1.891.174,78         | 8,80%         |
| 3                                    | Spese incremento att. finanziarie    | 0,00                 | 0,00                 | 0,00%         |
| 4                                    | Rimborso di prestiti                 | 0,00                 | 0,00                 | 0,00%         |
| 5                                    | Chiusura anticip. Istituto tesoriere | 0,00                 | 0,00                 | 0,00%         |
| 7                                    | Spese per c/terzi e partite di giro  | 16.145.000,00        | 9.091.936,57         | 56,31%        |
| <b>TOTALE</b>                        |                                      | <b>41.980.252,26</b> | <b>14.167.703,83</b> | <b>33,75%</b> |
| Fondo pluriennale vincolato          |                                      |                      | 10.643.554,86        | 59,10%        |



In coerenza ai principi contabili, a fine esercizio viene fatta un'attenta analisi dello stato dei lavori in corso, previo monitoraggio del cronoprogramma di svolgimento dei lavori programmati. Tenuto conto del criterio della competenza finanziaria potenziata, una parte consistente degli impegni di spesa assunti nel 2021, sono stati reimputati all'esercizio 2022, con contestuale attivazione del fondo pluriennale vincolato.

Il Fondo pluriennale vincolato, a fine 2021, è determinato in euro 10.895.210,65 e, deriva da impegni riaccertati nel titolo II delle spese in conto capitale.

Le movimentazioni del fondo pluriennale vincolato sono riportate nell'apposito prospetto allegato previsto al punto 13.8 dell'All.4/1 – principio contabile applicato concernente la programmazione di bilancio.

C1) Spese correnti – Tit. 1

Le spese correnti rappresentano il 22,48% del totale delle spese e, nel 2021, sono state realizzate spese di funzionamento per il 73,49% rispetto alle previsioni di bilancio.

Le spese correnti si suddividono nei macroaggregati individuati nella tabella sottostante.

| <b>Titolo I - Spese correnti</b>   | <b>Anno 2021</b>    |
|--|---------------------|
| <b>Importo impegnato nel corso dell'anno</b>   | <b>3.184.592,48</b> |
| <b>Macroaggregato 2 Imposte e tasse a carico dell'ente</b>   |                     |
| Imposta regionale sulle attività produttive (IRAP)   | 13.998,90           |
| Tassa di circolazione dei veicoli a motore (tassa automobilistica)                                       | 219,32              |
|  | <b>14.218,22</b>    |
| <b>Macroaggregato 3 Acquisto di beni e Servizi</b>   |                     |
| Acqua  | 80.000,00           |
| Acquisto di servizi da agenzie di lavoro interinale  | 362.195,11          |
| Acquisto di servizi per altre spese per formazione obbligatoria e addestramento                          | 3.777,50            |
| Acquisto di servizi per verde e arredo urbano  | 91.230,75           |
| Altri servizi diversi  | 755,68              |
| Carburanti, combustibili e lubrificanti  | 790,96              |
| Carta, cancelleria e stampati  | 394,45              |
| Compensi agli organi istituzionali di revisione  | 11.698,93           |
| Energia elettrica  | 257.275,16          |
| Gas  | 682.823,75          |
| Giornali e riviste   | 282                 |
| Locazione di beni immobili   | 117.553,63          |
| Manutenzione ordinaria e riparazioni di attrezzature   | 387,67              |
| Manutenzione ordinaria e riparazioni di beni immobili  | 237.696,60          |
| Manutenzione ordinaria e riparazioni di impianti e macchinari  | 915.228,26          |
| Manutenzione ordinaria e riparazioni di mezzi di trasporto ad uso civile, di sicurezza e ordine pubblico | 2.969,29            |
| Noleggi di impianti e macchinari   | 48.556,00           |
| Indennità di carica per organi istituzionali   | 52.186,40           |
| Servizi di pulizia   | 36.076,04           |
| Spese per accertamenti sanitari  | 2.329,18            |
| Telefonia fissa  | 36.463,53           |
| Telefonia mobile   | 4.580,91            |
| Trasporti, traslochi e facchinaggio  | 58.236,74           |
| Vestiaro   | 2.017,33            |
|  | <b>3.005.505,87</b> |
| <b>Macroaggregato 4 Trasferimenti correnti</b>   |                     |
| Trasferimenti correnti a Ministero dell'Istruzione - Istituzioni scolastiche                             | 98.737,16           |
|  | 27.568,21           |
|  | <b>126.305,37</b>   |
| <b>Macroaggregato 9 Rimborsi e poste correttive delle entrate</b>  |                     |
| Rimborsi di parte corrente a Istituzioni Sociali Private di somme non dovute                             | 363,00              |
|  | <b>363,00</b>       |
| <b>Macroaggregato 10 Altre spese correnti</b>  |                     |
| Rimborsi di parte corrente a Istituzioni Sociali Private di somme non dovute                             | 38.200,02           |
|  | <b>38.200,02</b>    |

La maggior parte delle spese correnti è dedicata alle spese per acquisto di beni e servizi (94,37%), tra cui assumono rilevanza le spese di manutenzione ordinaria e i servizi erogati alle scuole superiori di competenza dell'ente (utenze) e, rappresentano il 94,37% del totale della spesa corrente.

### C2) Spese in conto capitale – Tit. 2

Le spese in conto capitale rappresentano il 33,35% del totale delle spese e, nel 2021, sono state realizzate per l'8,80% rispetto alle previsioni di bilancio.

Le spese in conto capitale sono costituite per la totalità a investimenti fissi lordi, di cui le spese per la manutenzione straordinaria degli immobili utilizzati dalle scuole superiori di competenza dell'ente, rappresentano l'89,20% del totale.

| <b>Titolo II - Spese in conto capitale</b>                             | <b>Anno 2021</b>    |
|--|---------------------|
| <b>Importo impegnato nel corso dell'anno</b>                           | <b>1.891.174,78</b> |
|  |                     |
| <b>Macroaggregato 2 Investimenti fissi lordi e acquisto di terreni</b> | <b>Anno 2021</b>    |
| Manutenzione straordinaria su altri beni di terzi                      | 1.045.255,80        |
| Manutenzione straordinaria su beni di terzi                            | 641.574,67          |
| Mobili e arredi  | 193.314,87          |
| Hardware   | 7.535,40            |
| Altre immobilizzazioni   | 3.494,04            |
|  | <b>1.891.174,78</b> |

### C3) Spese per conto terzi e partite di giro – Tit. 7

Le spese per partite di giro sono costituite dagli impegni per il versamento della liquidità di cassa alla Regione ai sensi della LR 6/2021, dagli impegni per il versamento dell'iva a debito istituzionale (split payment), dagli impegni per il pagamento delle ritenute su lavoro autonomo e da impegni per la restituzione di depositi cauzionali incassati.

| <b>Titolo VII - Uscite per conto di Terzi e partite di giro</b>       | <b>Anno 2021</b>    |
|---|---------------------|
| <b>Importo impegnato nel corso dell'anno</b>                          | <b>9.091.936,57</b> |
|   |                     |
| <b>Macroaggregato 1 Uscite per Partite di giro</b>                    | <b>Anno 2021</b>    |
| Altre uscite per partite di giro                                      | 8.500.000,00        |
| Costituzione fondi economici e carte aziendali                        | 500,00              |
| Versamenti di ritenute erariali su Redditi da lavoro autonomo         | 31.474,72           |
| Versamento delle ritenute per scissione contabile IVA (split payment) | 553.461,85          |
|   | <b>9.085.436,57</b> |
|   |                     |
| <b>Macroaggregato 2 Uscite per conto di Terzi</b>                     | <b>Anno 2021</b>    |
| Restituzione di depositi cauzionali o contrattuali di terzi           | 6.500,00            |
|   | <b>6.500,00</b>     |



#### C4) Spese per Missione

Il dettaglio delle spese per missione configura la seguente situazione:

| <b>RIEPILOGO SPESE PER MISSIONE</b>                                | <b>Impegni</b>       | <b>Perc.</b>   |
|--|----------------------|----------------|
| Missione1 - Servizi istituzionali                                  | 493.330,52           | 3,48%          |
| Missione 3 - Ordine pubblico e sicurezza                           | 28.711,09            | 0,20%          |
| Missione 4 - Istruzione e diritto allo studio                      | 4.310.959,43         | 30,43%         |
| Missione 5 - Tutela e valorizzazione dei beni e attività culturali | 118.000,68           | 0,83%          |
| Missione 6 - Politiche giovanili, sport e tempo libero             | 56.133,61            | 0,40%          |
| Missione 10 - Trasporto e diritto alla mobilità                    | 59.540,44            | 0,42%          |
| Missione 12 - Diritti sociali, politiche sociali e famiglia        | 1.159,00             | 0,01%          |
| Missione 15 - Politiche per il lavoro                              | 7.932,49             | 0,06%          |
| Missione 99 - Servizi per conto terzi                              | 9.091.936,57         | 64,17%         |
| <b>TOTALE</b>  | <b>14.167.703,83</b> | <b>100,00%</b> |

Nel dettaglio delle spese per missione, assume rilevanza la Missione 99 Servizi per conto terzi in cui pesano gli impegni a favore della Regione per il versamento della liquidità di cassa, ex LR 6/2021; Il 30,43% delle spese complessive viene, invece, destinato all'Istruzione (Missione 4); assumono minor rilievo le altre missioni, come ad esempio la Missione 1 Servizi istituzionali.

#### D) FONDI

Nel 2021 è stato accantonato l'importo di euro 6.434,00 a titolo di Fondo crediti dubbia esigibilità, stanziato con il bilancio di previsione.

In applicazione del principio contabile 5.4 dell'allegato 4/2 e del principio contabile 13.8 dell'allegato 4/1 del DLgs 118/11, viene costituito il Fondo pluriennale vincolato, collegato per la maggior parte agli impegni e alle prenotazioni di spesa di somme relative ai quadri economici delle OO.PP.

##### D1) Fondo pluriennale vincolato

L'ammontare complessivo del fondo iscritto in entrata nel bilancio di previsione 2021 è pari ad euro 6.999.011,81 per la quasi totalità legato a spese di parte capitale.

Al rendiconto è allegato uno specifico prospetto concernente la composizione, per missioni e programmi, del fondo pluriennale vincolato, allo scopo di rappresentare contabilmente la gestione del fondo stesso

nel corso dell'esercizio, evidenziando le somme provenienti dagli esercizi precedenti, quelle imputate all'esercizio 2021, quelle che sono state eliminate a seguito di riaccertamento, quelle che si riferiscono a impegni assunti in corso d'anno con imputazione agli esercizi successivi, finanziati da entrate vincolate accertate e che verranno reimputate all'anno successivo. Agli importi che costituiscono il fondo pluriennale vincolato corrispondono obbligazioni giuridiche esigibili nell'esercizio 2022 e successivi, sia prenotazioni di spesa relative a Quadri economici spostate al 2022.

| <b>Composizione per missioni e programmi del Fondo pluriennale vincolato al 31/12/2021</b>  |                  |  |                                |
|---|------------------|--|--------------------------------|
| Allegato b) al Rendiconto - Fondo pluriennale vincolato   |                  |  |                                |
| <b>Fondo pluriennale vincolato al</b>   | <b>31-dic-20</b> |  | <b>6.999.011,81</b> a          |
| Spese impegnate negli esercizi precedenti e imputate all'esercizio 2021 coperte da FPV  |                  |  | 296.750,37 b                   |
| Riaccertamento degli impegni di cui alla lett. b), cd economie di spesa effettuata nel 2021   |                  |  | 23.846,99 x                    |
| Riacc. Impegni di cui alla lett. b), cd economie di spesa su impegni pluriennali finanziati da FPV imputati agli esercizi successivi                              |                  |  | 0,00 y                         |
| Quota del FPV 2020 rinviata all'esercizio 2021 e successivi   |                  |  | 6.678.414,45 c=a-b-x-y         |
| Spese impegnate nell'esercizio 2021 con imputazione all'esercizio 2021 e coperte dal fondo pluriennale vincolato  |                  |  | 4.216.796,20 d                 |
| Spese impegnate nell'esercizio 2021 con imputazione all'esercizio 2023 e coperte dal fondo pluriennale vincolato  |                  |  | 0,00 e                         |
| Spese impegnate nell'esercizio 2021 con imputazione a esercizi successivi a quelli considerati dal bilancio pluriennale e coperte dal fondo pluriennale vincolato |                  |  | 0,00 f                         |
| <b>Fondo pluriennale vincolato al</b>   | <b>1-gen-22</b>  |  | <b>10.895.210,65</b> g=c+d+e+f |

Nella tabella seguente, la composizione del Fondo pluriennale vincolato, distinto per missione.

| <b>RIEPILOGO FONDO PLURIENNALE VINCOLATO PER MISSIONE</b> | <b>Spese impegnate nel 2021 con imputazione al 2022 e coperte da FPV</b> | <b>Perc.</b>   |
|---|--|----------------|
| Missione 3 - Ordine pubblico e sicurezza                  | 48.375,31  | 0,44%          |
| Missione 4 - Istruzione e diritto allo studio             | 5.257.840,46   | 48,26%         |
| Missione 6 - Politiche giovanili, sport e tempo libero    | 1.722,56   | 0,02%          |
| Missione 10 - Trasporti e diritto alla mobilità           | 5.587.272,32   | 51,28%         |
| <b>TOTALE</b>   | <b>10.895.210,65</b>   | <b>100,00%</b> |

Si evidenzia che, nel 2021 la maggior parte del FPV è determinato dal proseguimento di OO.PP. legate alla missione 10 "Trasporto e mobilità" in cui sono ricompresi i quadri economici di progettazioni avviate per le piste ciclabili del territorio; le OO.PP. relative ai beni immobili degli Istituti scolastici, sono in fasi più avanzate di esecuzione dei progetti e, rappresentano il 48,26% delle spese che, nel 2022 saranno coperte da Fondo pluriennale vincolato. Le rimanenti somme che compongono l'FPV riguardano lavori

relativi a videosorveglianza della Tribuna di Moraro ed un progetto di digitalizzazione dei Musei per lavori ereditati dall'UTI Collio Alto Isonzo.

#### E) GESTIONE DEI RESIDUI

La ricognizione dei residui si articola nelle seguenti attività:

- 1) eliminazione definitiva dei residui attivi e passivi al 31 dicembre 2021 cui non corrispondono obbligazioni perfezionate;
- 2) eliminazione dei residui attivi e passivi cui non corrispondono obbligazioni esigibili alla data del 31 dicembre 2021, destinati ad essere reimputati agli esercizi successivi, con individuazione delle relative scadenze;
- 3) determinazione del fondo pluriennale vincolato al 31 dicembre 2021 da iscrivere nell'entrata dell'esercizio 2022 del bilancio 2022-2024, distintamente per la parte corrente e per il conto capitale;
- 4) variazione degli stanziamenti del bilancio di previsione 2022-2024, al fine di consentire:
  - l'adeguamento del fondo pluriennale vincolato in entrata dell'esercizio 2022;
  - l'adeguamento degli stanziamenti di competenza di entrata e di spesa, gli importi da reimputare e l'ammontare riaccertato dei residui attivi e passivi.

Sulla base delle attività sopra descritte, la procedura dell'accertamento ordinario dei residui rende necessario:

- a) l'assestamento dell'importo dei residui attivi e passivi indicati in bilancio all'importo risultante dal riaccertamento dei residui;
  - b) l'incremento degli stanziamenti di entrata e di spesa degli esercizi considerati nel bilancio di previsione, necessari per consentire le reimputazioni degli accertamenti e degli impegni individuate dal decreto di riaccertamento dei residui;
  - c) l'iscrizione del fondo pluriennale vincolato sia tra le entrate sia tra le uscite del bilancio di previsione.
- 5) determinazione del risultato di amministrazione al 31 dicembre 2021 in considerazione dell'importo riaccertato dei residui attivi e passivi e dell'importo del fondo pluriennale vincolato alla stessa data e successiva individuazione delle quote accantonate, destinate e vincolate del risultato di amministrazione oltre all'accantonamento al fondo crediti di dubbia esigibilità, e all'eventuale utilizzo delle quote vincolate del risultato di amministrazione.

La procedura di ricognizione dei residui ha determinato l'approvazione dei seguenti decreti:

- a. Per il Fondo pluriennale vincolato: decreto n. 29 dd 15/01/2022, decreto n. 40 dd 18/01/2022, decreto n. 81 dd 02/02/2022, decreto n. 117 dd 09/02/2022, decreto n. 237 dd 04/03/2022, decreto n. 240 dd 05/03/2022;
- b. Per le somme a pareggio in entrata e in spesa il decreto n. 239 dd 05/03/2022;
- c. Per le somme azzerate nel 2021 e riscritte nel 2022: decreto n. 39 dd 18/01/2022, decreto n. 53 dd 25/01/2022, decreto n. 77 dd 31/01/2022, decreto n. 125 dd 10/02/2022, decreto n. 130 dd 11/02/2022;
- d. Per le somme eliminate in entrata e in spesa il decreto n. 236 dd 04/03/2022 e decreto n. 188 dd 22/02/2022;
- e. Per il riaccertamento dei residui attivi e passivi il decreto n. 267 dd 15/03/2022

Con decreto n. 268 dd 15/03/2022 è stato determinato il risultato di amministrazione presunto per il 2021, che risulta pari ad euro 2.247.902,39 di cui euro 1.056.743,90 corrisponde alle riserve accantonate e vincolate, per cui il risultato di amministrazione disponibile è determinato in euro 1.191.158,49.

La consistenza dei residui da riportare ad anno nuovo tiene conto dell'applicazione dei principi contabili armonizzati, con particolare riferimento al punto 9.1 dell'Allegato 4/2 al D.lgs. 118/2011. Il riaccertamento ordinario dei residui, è stato effettuato nel rispetto di quanto disposto dai citati principi suesposti.

| <b>Residui attivi finali 2021</b>         |                      |
|---|----------------------|
| Titolo 1 - Entrate correnti di nat. trib. | 0,00                 |
| Titolo 2 - Trasferimenti correnti         | 2.543,58             |
| Titolo 3 - Entrate extratributarie        | 62.425,86            |
| Titolo 4 - Entrate in C/capitale          | 6.269.082,62         |
| Titolo 5 - Entrate da riduzioni att. Fin. | 0,00                 |
| Titolo 6 - Accensione prestiti            | 0,00                 |
| Titolo 7 - Anticipazione tesoriere        | 0,00                 |
| Titolo 9 - Entrate C/terzi e PdG          | 7.500.002,88         |
| <b>TOTALE RESIDUI ATTIVI FINALI</b>       | <b>13.834.054,94</b> |

| <b>Residui passivi finali 2021</b> |                     |
|------------------------------------|---------------------|
| Titolo 1 - Spese correnti          | 989.052,48          |
| Titolo 2 - Spese in C/capitale     | 1.035.016,94        |
| Titolo 3 - Spese increm.att.fin.   | 0,00                |
| Titolo 4 - Rimborso di prestiti    | 0,00                |
| Titolo 5 - Chiusura Anticip.       | 0,00                |
| Titolo 7 - Spese C/terzi e PdG     | 53.106,41           |
| <b>TOTALE COMPLESSIVO SPESE</b>    | <b>2.077.175,83</b> |

F) VARIAZIONI DI BILANCIO-UTILIZZI FONDO DI RISERVA - UTILIZZI DELLE QUOTE VINCOLATE O ACCANTONATE DEL RISULTATO DI AMMINISTRAZIONE DELL'ESERCIZIO PRECEDENTE, E RELATIVI VINCOLI

Ai sensi del comma 6 dell'art. 12 della L.R. 15/2020, Assestamento del bilancio per gli anni 2020-2022 ai sensi dell'articolo 6 della legge regionale 10 novembre 2015, n. 26, "Le variazioni di bilancio degli enti regionali non sono sottoposte alla vigilanza di cui all'articolo 67 della legge regionale 27marzo 1996, n. 18 (Riforma

dell'impiego regionale in attuazione dei principi fondamentali di riforma economico sociale desumibili dalla legge 23 ottobre 1992, n. 421), a eccezione delle variazioni che prevedono l'applicazione della quota libera di avanzo risultante dall'esercizio precedente".

Durante l'esercizio 2021 sono state effettuate le seguenti variazioni, di competenza e di cassa, del Bilancio 2021-2023:

- Variazione n. 1 decreto n. 189 del 17 marzo 2021
- Variazione n. 2 decreto n. 204 del 24/03/2021
- Variazione n. 3 decreto n. 307 del 27/04/2021
- Variazione n. 4 decreto n. 235 del 10 maggio 2021
- Variazione n. 5 decreto n. 407 del 03 giugno 2021
- Variazione n. 6 decreto n. 528 del 12 luglio 2021
- Variazione n. 7 decreto n. 555 del 21 luglio 2021
- Variazione n. 8 decreto n. 557 del 22 luglio 2021
- Variazione n. 9 decreto n. 685 del 01 settembre 2021
- Variazione n. 10 decreto n. 686 del 01 settembre 2021
- Variazione n. 11 decreto n. 777 del 28 settembre 2021
- Variazione n. 12 decreto n. 883 del 12 ottobre 2021
- Variazione n. 13 decreto n. 875 del 22 ottobre 2021
- Variazione n. 14 decreto n. 898 del 28 ottobre 2021
- Variazione n. 15 decreto n. 1016 del 25 novembre 2021
- Variazione n. 16 decreto n. 1134 del 23 dicembre 2021

#### G) RISULTATO DI AMMINISTRAZIONE

Il risultato di amministrazione alla fine dell'esercizio è costituito dal fondo di cassa esistente al 31 dicembre dell'anno rendicontato, maggiorato dei residui attivi e diminuito dei residui passivi esistenti a seguito della ricognizione e del riaccertamento effettuato e al netto del fondo pluriennale vincolato risultante alla medesima data.

L'esercizio 2021 si chiude con un risultato di amministrazione di € 2.247.902,39, di cui euro 967.300,52 sono relativi alla gestione di competenza.

Il prospetto seguente riporta il risultato di amministrazione dell'esercizio e ne individua l'esito finanziario, prodotto dal simultaneo concorso della gestione di competenza e da quella dei residui.

| Prospetto dimostrativo del risultato di amministrativo          |   | GESTIONE     |               |                     |
|---|---|--------------|---------------|---------------------|
|   |   | RESIDUI      | COMPETENZA    | TOTALE              |
| Fondo di cassa al primo di gennaio                              | + |              |               | 3.109.219,96        |
| Riscossioni   | + | 5.154.708,51 | 6.308.252,82  | 11.462.961,33       |
| Pagamenti   | - | 1.009.685,82 | 12.176.261,54 | 13.185.947,36       |
| <b>SALDO DI CASSA AL 31 DICEMBRE</b>                            | = |              |               | <b>1.386.233,93</b> |
|   |   |              |               |                     |
| pagamenti per azioni esecutive non regolarizzate al 31 dicembre | - |              |               | 0,00                |
|   |   |              |               |                     |
| <b>FONDO DI CASSA AL 31 DICEMBRE</b>                            | = |              |               | <b>1.386.233,93</b> |
|   |   |              |               |                     |
| Residui attivi  | + | 1.111.104,57 | 12.722.950,37 | 13.834.054,94       |
| Residui passivi   | - | 85.733,54    | 1.991.442,29  | 2.077.175,83        |
|   |   |              |               |                     |
| Risultato contabile al lordo del fondo pluriennale vincolato    | = |              |               | 13.143.113,04       |
|   |   |              |               |                     |
| FPV per spese correnti  | - |              |               | 251.655,79          |
| FPV per spese c/capitale  | - |              |               | 10.643.554,86       |
| <b>RISULTATO DI AMMINISTRAZIONE AL 31 DICEMBRE</b>              | = |              |               | <b>2.247.902,39</b> |

Il risultato di amministrazione 2021 risulta così composto:

- avanzo accantonato pari ad euro 6.434,00 – prospetto a/1;
- avanzo vincolato pari ad euro 1.050.309,90 di cui: euro 944.635,44 quale risultato da entrate con obbligo di destinazione specifica, euro 23.948,76 per vincoli attribuiti dall'ente e euro 81.275,70 per entrate di parte corrente destinate ai rinnovi contrattuali di dipendenti ex UTI, prospetto a/2
- avanzo destinato agli investimenti, pari a zero, prospetto a/3
- avanzo disponibile, pari ad euro 1.191.158,49

| Composizione del risultato di amministrazione al 31.12.2021 |   |                     |
|---|---|---------------------|
| Risultato di Amministrazione al 31.12.2021                  | a | 2.247.902,39        |
| <b>Vincoli sul risultato</b>                                |   |                     |
| <b>Parte accantonata - allegato a/1</b>                     |   |                     |
| Fondo crediti di dubbia esigibilità al 31 dicembre          | b | 6.434,00            |
| Fondo contenzioso   |   | 0,00                |
| Altri fondi   |   | 0,00                |
| <b>Totale parte accantonata</b>                             |   | <b>6.434,00</b>     |
| <b>Parte vincolata - allegato a/2</b>                       |   |                     |
| Vincoli derivanti da leggi e dai principi contabili         | c | 0,00                |
| Vincoli derivanti da trasferimenti                          |   | 944.635,44          |
| Vincoli derivanti da contrazione di mutui                   |   | 0,00                |
| Vincoli attribuiti dall'Ente                                |   | 23.948,76           |
| Altri vincoli   |   | 81.725,70           |
| <b>Totale parte vincolata</b>                               |   | <b>1.050.309,90</b> |
| <b>Parte destinata agli investimenti - allegato a/3</b>     | d | <b>0,00</b>         |
| <b>Totale parte disponibile (a-b-c-d)</b>                   | e | <b>1.191.158,49</b> |

#### H) FLUSSI DI CASSA

Il bilancio viene predisposto iscrivendo, le previsioni di competenza affiancate a quelle di cassa che considerano tutte le operazioni verificatesi nell'esercizio, indipendentemente dall'anno di formazione del credito o del debito; la cassa riguarda l'intera gestione, residui e competenza.

La consistenza di cassa finale è il risultato della somma tra il fondo cassa iniziale, sommati gli incassi e dedotti i pagamenti.

Il fondo cassa finale di EDR, al 31.12.2021 è pari a 1.386.233,93, in concordanza con quanto risulta dal conto del tesoriere alla stessa data; gli incassi sono stati pari ad euro 11.462.961,37 e, i pagamenti pari ad euro 13.185.947,36.

|                                    |               |                      |
|------------------------------------|---------------|----------------------|
| F.do iniziale di cassa             |               | <b>3.109.219,96</b>  |
| Riscossioni in conto competenza    | 6.308.252,82  |                      |
| Riscossioni in conto residui       | 5.154.708,51  |                      |
| <b>Totale riscossioni</b>          |               | <b>11.462.961,33</b> |
| Pagamenti in conto competenza      | 12.176.261,54 |                      |
| Pagamenti in conto residui         | 1.009.685,82  |                      |
| <b>Totale pagamenti</b>            |               | <b>13.185.947,36</b> |
| <b>Consistenza finale di cassa</b> |               | <b>1.386.233,93</b>  |

#### I) SERVIZIO DI TESORERIA

Nel corso del 2021 non si è fatto ricorso all'anticipazione di tesoreria poiché la fluidità di cassa ha agevolmente consentito una gestione autosufficiente sul piano della liquidità. Il Servizio di Tesoreria, unitamente all'amministrazione regionale, è stato affidato a Unicredit Spa, con convenzione di durata dal 01/07/2020 al 31/12/2020, con emissione dei recapiti di cassa in modo informatico. La procedura di gara per l'affidamento del servizio di tesoreria a cura dell'Amministrazione Regionale per il prossimo quinquennio è andata deserta. Il servizio tesoreria è stato prorogato fino al 30.06.2021, in attesa di espletamento di una nuova gara.

Nel corso del 2021 è stata indetta una gara europea per la stipula di una convenzione avente ad oggetto l'affidamento del servizio di tesoreria per l'Amministrazione regionale, il Consiglio regionale, Enti regionali ed Enti del Servizio sanitario regionale della Regione autonoma Friuli Venezia Giulia, aggiudicata ad Intesa San Paolo SpA e, alla cui convezione l'EDR Gorizia ha aderito con sottoscrizione dell'ordinativo di offerta, affidando il servizio di tesoreria al beneficiario indicato, a far data dall'01/01/2022.

I riepiloghi delle riscossioni e dei pagamenti con la codifica della gestione Siope evidenziano la corrispondenza dei saldi complessivi di chiusura del 2021 con i dati presenti sulla piattaforma del Ministero Economia e Finanze, sia nelle Entrate per € 11.462.961,33 che nelle Spese per € 13.185.947,36.

L'operatività del tesoriere riguarda l'esercizio di competenza inteso come anno solare, diversamente dall'accezione attribuita dai principi contabili che sottendono al significato di competenza contabile; in tal senso si pone quanto si rileva al 31.12.2021 per cui il conto consuntivo del tesoriere diverge, per alcuni codici missione e programmi nel totale degli stanziamenti finali di cassa, dagli stanziamenti finali di bilancio. La discrasia si realizza sugli stanziamenti dei capitoli di fondo pluriennale vincolato che, nel conto di bilancio

affluiscono a capitolo specifico e non prevedono gli stanziamenti di cassa ed è dovuta al fatto che il conto di tesoreria non riesce a correggere in un momento temporale successivo le somme dell'esercizio precedente. Nella tabella sottostante il dettaglio delle differenze:

|                  | MISS | PROGR | TIT | IMPORTO<br>BILANCIO EDR-<br>CASSA | IMPORTO<br>CONTO<br>TESORERIA-<br>CASSA |
|------------------|------|-------|-----|-----------------------------------|---|
| SPESE C/CAPITALE | 3    | 2     | 2   | 344.610,37                        | 392.985,68                              |
| SPESE CORRENTI   | 4    | 2     | 1   | 3.104.717,81                      | 3.259.090,98                            |
| SPESE C/CAPITALE | 4    | 2     | 2   | 9.838.469,50                      | 14.844.654,17                           |
| SPESE CORRENTI   | 4    | 5     | 1   | 69.717,38                         | 167.000,00                              |
| SPESE C/CAPITALE | 6    | 1     | 2   | 208.151,61                        | 209.874,17                              |
| SPESE C/CAPITALE | 10   | 5     | 2   | 504.292,28                        | 6.091.670,04                            |

Il Fondo di cassa iniziale al 01.07.2021 di € 3.109.219,96, incrementato dalle riscossioni, in conto competenza e residui per totali € 11.462.961,33 e diminuito dei pagamenti, in conto competenza e residui per totali € 13.185.947,36 e determina un saldo finale al 31 dicembre 2021 di € 1.386.233,93.

A fronte di n. 2.482 atti assunti dall'EDR, sono stati emessi:

- ✓ N. 648 accertamenti;
- ✓ N. 549 reversali di incasso;
- ✓ N. 620 impegno;
- ✓ N. 665 mandati di pagamento.

#### L) ALTRE INFORMAZIONI RILEVANTI SULLA GESTIONE

a) Residui con anzianità maggiore di cinque anni: L'ente è di nuova istituzione e non risultano residui attivi riportati in bilancio con anzianità superiore al quinquennio.

b) Anticipazioni di cassa: l'EDR, nel corso del 2021, non ha attivato anticipazioni di cassa.

c) Debiti fuori bilancio: nel corso del 2021 si è reso necessario decretare il riconoscimento di debiti fuori bilancio, con i seguenti decreti del Commissario:

- decreto n. 286 dd 22/04/2021 "Utilizzo piscina comunale di Monfalcone da parte del Liceo Scientifico Sportivo "Buonarroti" di Monfalcone. Anno scolastico 2020/21. Riconoscimento di debito fuori bilancio e contestuale impegno di spesa"

- decreto n. 302 dd 26/04/2021 "Utilizzo palestre da parte degli Istituti scolastici secondari nell'anno scolastico 2020/2021. Palestra Verde Isis Pertini di Monfalcone. Riconoscimento di debito fuori bilancio e contestuale impegno di spesa periodo gennaio/giugno 2021"

- decreto n. 303 dd 26/04/2021 "Utilizzo palestre da parte degli Istituti scolastici secondari nell'anno scolastico 2020/2021. Liceo sportivo Buonarroti di Monfalcone – Palasport. Riconoscimento di debito fuori bilancio e contestuale impegno di spesa periodo gennaio/giugno 2021"

- decreto n. 304 dd 26/04/2021 "Utilizzo palestre da parte degli Istituti scolastici secondari nell'anno scolastico 2020/2021. Liceo Duca degli Abruzzi di Gorizia – Palestra Stella Mattutina. Riconoscimento di debito fuori bilancio e contestuale impegno di spesa periodo gennaio/giugno 2021"

- decreto n. 305 dd 26/04/2021 "Utilizzo palestre da parte degli Istituti scolastici secondari nell'anno scolastico 2020/2021. Isis BEM di Gradisca– Palestra Palamacoratti di Gradisca. Riconoscimento di debito fuori bilancio e contestuale impegno di spesa periodo gennaio/giugno 2021"



- decreto n. 349 dd 17/05/2021 "Utilizzo palestre da parte degli Istituti scolastici secondari nell'anno scolastico 2020/2021. Liceo Dante Alighieri e Max Fabiani di Gorizia – Palestra Bratuz di Gorizia. Riconoscimento di debito fuori bilancio e contestuale impegno di spesa periodo gennaio/giugno 2021"

- decreto n. 351 dd 17/05/2021 "Fornitura di gas naturale a servizio del laboratorio di chimica dell'I.S.I.S. Licei "S. Slataper" di via A. Diaz n°20 a Gorizia. Riconoscimento di debito fuori bilancio e contestuale impegno della spesa"

- decreto n. 594 dd 06/08/2021 "Fornitura di gas naturale alla centrale termica dell'I.S.I.S. – I.P.S.I.A. "S. Pertini" di via A. Boito a Monfalcone. Riconoscimento di debito fuori bilancio dell'Unione Territoriale Intercomunale "Collio – Alto Isonzo" e contestuale impegno della spesa da parte dell'E.D.R. di Gorizia per la liquidazione di quanto dovuto";

- decreto n. 1110 dd 21/12/2021 "Fornitura di energia elettrica per gli Istituti secondari superiori affidata alla ditta A2A Energia S.p.A. di Milano. Riconoscimento di debito fuori bilancio dell'Unione Territoriale Intercomunale "Collio - Alto Isonzo" relativamente alla fattura sui consumi di novembre 2019 (Viale XX settembre 11 - Liceo Dante Alighieri di Gorizia) e contestuale impegno di spesa - CIG 7986426F36 - da parte dell'EDR di Gorizia per la liquidazione di quanto dovuto"

- decreto n. 1113 dd 21/12/2021 "Servizio di lettura contatori collegati a impianti fotovoltaici per gli Istituti secondari superiori affidata alla ditta E-Distribuzione Spa di Roma. Riconoscimento di debito fuori bilancio relativamente alla fattura sui servizi di competenza Anno 2020 e contestuale impegno di spesa da parte dell'EDR di Gorizia per la liquidazione di quanto dovuto"

Il riconoscimento dei debiti fuori bilancio è dovuto alle procedure di variazione nella titolarità dei contratti determinato dalla soppressione dell'Unione Territoriale Intercomunale Collio Alto Isonzo, nel caso dei debiti di fornitura utenze e, dalla situazione sanitaria contingente che non ha reso facilmente programmabile l'utilizzo delle palestre da parte degli Istituti scolastici, nell'a.s. 2020/2021.

Con decreto n. 188 dd 22/02/2022 si è provveduto ad eliminare i seguenti impegni:

- impegno n. 231 – cap 14320/105 epf 2021 per importo € 14.460,00 a favore di Centro Kulturni Dom Gorizia
- impegno n. 235 cap 14320/105 epf 2021, per importo di € 3.249,34 a favore di Asd Falconstar Basket Monfalcone;
- impegno n. 236/2021 cap 14320/105 epf 2021, per l'importo di € 5.835,90 a favore di Asd Ricreativa Fincantieri Monfalcone;
- impegno n. 271/2021 cap 14320/105 epf 2021 per l'importo di € 3.738,16 a favore di – a favore di Società Tipografica Cattolica Gorizia

relativi ad alcuni decreti di riconoscimento di debito fuori bilancio riportati sopra, per le seguenti motivazioni: *".....Ricordato che con i decreti sopra citati, nel contesto dell'evolversi della situazione pandemica del periodo, si è provveduto riconoscendo contestualmente i relativi debiti fuori bilancio, ad allocare le somme necessarie alla messa a disposizione delle palestre per l'attività curriculare nell'ottica di fornire, in caso di riapertura delle strutture sportive, la possibilità di poter svolgere l'attività sportiva prevista;*

*Dato atto che in fase di riaccertamento dei residui sono emersi nello specifico i residui passivi sopra richiamati; Dato atto che si è provveduto ad acquisire specifiche note con le quali i soggetti titolati hanno confermato che nulla è più dovuto dall'EDR di Gorizia per gli impegni così come di seguito riportato:....."*

Ne consegue che, dai decreti di riconoscimento di debiti fuori bilancio, il debito complessivo per il 2021 è risultato pari ad euro 44.909,48

c) Diritti reali di godimento: al 31/12/2021 l'EDR Gorizia non ha in essere diritti reali di godimento

d) Enti ed Organismi strumentali: L'EDR non ha istituito, non vigila e non finanzia nessun ente pubblico e organismi strumentali; non ha alcun potere di nomina degli amministratori dell'ente e non esercita controlli su enti di diritto privato

e) Partecipazione dirette e relativa percentuale: L'EDR non possiede alcuna partecipazione, diretta o indiretta, in Società.

In considerazione dei sopracitati punti d) ed E9, ne consegue che l'EDR Gorizia non determina un proprio Gruppo di amministrazione pubblica (GAP) ai fini della certificazione di crediti e debiti a fine esercizio, né un proprio perimetro di consolidamento di fine dell'approvazione del Bilancio consolidato i cui principi sono disposti dall'allegato 4/4 del DLgs 118/2021.

f) Crediti e debiti reciproci con enti strumentali e società controllati e/o partecipati: in riferimento a quanto sopra descritto, non avendo enti e/o società partecipate o controllate, l'ente non verifica la sussistenza di crediti e debiti reciproci e, non ha individuato il proprio Gruppo di Amministrazione Pubblica (GAP) ai sensi della normativa vigente sugli enti e società partecipati.

A titolo puramente informativo, si enuncia che l'EDR fa parte del GAP dell'Amministrazione Regione Friuli Venezia Giulia alla quale viene inviato debito riscontro sulle partite reciproche ai fini della circolarizzazione di crediti e debiti e, facendo parte del perimetro di consolidamento della stessa Regione FVG, partecipa con i suoi dati contabili alla formazione del bilancio consolidato.

g) Strumenti finanziari derivati e contratti assimilati: l'EDR Gorizia non ha in essere contratti relativi a strumenti finanziari derivati o contratti di finanziamento che comprendono una componente derivata

h) Garanzie ed Escussioni: l'ente non ha prestato alcuna tipologia di garanzia

i) Altre informazioni sul risultato della gestione:

➤ Fatturazione elettronica: seguendo la normativa vigente, anche l'EDR Gorizia, per l'anno 2021 ha effettuato pagamenti su fatture in formato elettronico pervenute tramite la piattaforma regionale SDI ed emette fatture attive sulla stessa piattaforma

➤ Tempestività dei pagamenti: Nel corso del 2021 l'EDR ha regolarmente pubblicato sul sito dell'Ente gli indicatori dei tempi medi di pagamento relativi agli acquisti di beni, servizi e forniture sia quelli trimestrali che quello annuale 2021 che registra un tempo medio annuale di pagamento pari -9 giorni.

➤ Ammontare dei debiti e imprese creditrici: sul sito istituzionale dell'ente è stato pubblicato che *"L'ammontare dei debiti scaduti con riferimento alla data del 31.12.2021 è pari a € 9.540,46 e riguarda n. 5 creditori."*

➤ Piattaforma certificazione dei crediti: nel corso del secondo semestre 2021, periodo di attività dell'EDR Gorizia, non sono pervenute richieste di certificazione dei crediti, ai sensi di quanto disposto dal DL 35/2013 e s.m.i.

➤ Indebitamento: l'ente non ha attivato contratti di indebitamento nel 2021

➤ Impegni ed accertamenti pluriennali: sono contabilizzate obbligazioni giuridiche di spesa per euro 690.156,32 in competenza 2023, ed obbligazioni giuridiche di entrata per euro 3.791.864,75 in competenza 2023

➤ Agenti contabili: Nel 2021, l'EDR Gorizia ha attivato la possibilità di utilizzo della cassa Economo per euro 500,00 per spese minute ed urgenti. La cassa Economo non è stata utilizzata nel corso del 2021.

➤ Tracciabilità dei pagamenti: Gli obblighi di tracciabilità si articolano essenzialmente in tre adempimenti principali:

a) utilizzo di conti correnti bancari o postali dedicati alle commesse pubbliche, anche in via non esclusiva;

b) effettuazione dei movimenti finanziari relativi alle commesse pubbliche esclusivamente mediante lo strumento del bonifico bancario o postale ovvero attraverso l'utilizzo di altri strumenti di pagamento idonei a consentire la piena tracciabilità delle operazioni;

c) indicazione negli strumenti di pagamento relativi ad ogni transazione del codice identificativo di gara (CIG) e, ove obbligatorio ai sensi dell'art. 11 della legge 16 gennaio 2003, n. 3, del codice unico di progetto (CUP).

I soggetti tenuti all'obbligo della tracciabilità sono indicati ed elencati all'articolo 3, comma 1, della legge n. 136/2010: gli appaltatori di lavori, i prestatori di servizi, i fornitori, i subappaltatori e i subcontraenti della filiera delle imprese, nonché i concessionari di finanziamenti pubblici anche europei a qualsiasi titolo interessati ai lavori, ai servizi e alle forniture.

Per quanto riguarda l'EDR di Gorizia, l'attività di monitoraggio sulla tracciabilità dei pagamenti si sostanzia nelle seguenti fasi, svolte in collaborazione dell'ufficio tecnico e del servizio ragioneria:

- Richiesta e controllo della dichiarazione dei fornitori del conto corrente dedicato su cui vengono effettuati i pagamenti a favore della PA
- Effettuazione dei pagamenti dell'ente mediante strumenti specifici quali il bonifico bancario o altri mezzi idonei a consentire la tracciabilità
- Ove obbligatorio, indicazione sui movimenti contabili (decreti di impegno, affidamento lavori e decreti di pagamento) del CIG, codice identificativo di gara e del CUP, codice unico di progetto
- Dichiarazioni IVA e altre dichiarazioni fiscali: l'ente provvede al versamento mensile, entro il 16 del mese successivo, dell'iva split (split payment) per l'attività istituzionale e l'attività commerciale, mediante F24, contabilizzata su partite di giro; mentre, annualmente, entro la data del 30 aprile, si provvede all'invio della dichiarazione annuale IVA, relativamente all'attività commerciale. L'esercizio 2021 ha chiuso con un credito Iva pari ad euro 23.917,98.

L'ente si occupa, inoltre, delle dichiarazioni annuali del 770, CU e IRAP per quanto riguarda i lavoratori autonomi, personale interinale e compenso del Commissario straordinario; l'IRAP viene versato con scadenza mensile entro il 16 del mese successivo.

#### M) RELAZIONE SULLE ATTIVITA' SVOLTE DAI SERVIZI

##### ***Servizio Affari Generali***

All'interno dell'EDR di Gorizia il Servizio Affari Generali ha competenze sia amministrative che contabili e in esso è inquadrato anche il personale del servizio di Ragioneria.

Al 31 dicembre 2021 le competenze riguardano:

- servizio protocollo e gestione dei flussi documentali;
- attività di segreteria generale;
- attività connesse alla gestione delle palestre degli Istituti scolastici superiori del territorio con particolare riguardo al rilascio delle concessioni per il loro utilizzo in orario extrascolastico;
- attività connesse alla ricerca e messa a disposizione di palestre per lo svolgimento dell'attività curricolare nonché di eventuali servizi di trasporto collegati, ove necessario;
- fornitura di beni e servizi necessari a garantire la continuità ed il corretto funzionamento degli stessi istituti;
- attività connesse al trasferimento dei fondi agli istituti scolastici di competenza ai sensi della L. n. 23/1996;
- gestione del personale regionale assegnato per quanto riguarda il monitoraggio delle presenze;
- gestione del personale assunto mediante contratto di lavoro somministrato;
- supporto alla Direzione nella gestione degli obblighi inerenti la trasparenza (curata la predisposizione del PTPCT);
- supporto alla Direzione nella predisposizione del Piano della prestazione;
- rilascio di autorizzazioni nelle seguenti materie:
  - in materia di raccolta, esposizione e commercializzazione di funghi epigei;
  - in materia di L.R. 15/1991;
  - in materia di L.R. 17/2009
- attività di ragioneria e gestione del servizio finanziario dell'ente;
- attività connesse alla gestione delle funzioni economiche;
- attività finalizzate alla predisposizione dei documenti contabili e la gestione del bilancio;
- gestione del contratto relativo servizio di Tesoreria e rapporti con il Revisore unico dell'ente.

Particolarmente significativa è stata, nel corso del 2021 la seguente attività:

- dal punto di vista amministrativo:
  1. l'attività svolta per garantire la chiusura delle attività connesse subentro dell'ente in tutte le posizioni giuridiche attive/passive dell'Unione territoriale intercomunale Collio Alto Isonzo-UTI, non solo da un punto di vista contabile ma, soprattutto, per quanto riguarda la presa in carico dei diversi contratti che riguardano l'Ente e gli Istituti scolastici di competenza;
  2. l'attività svolta in stretta collaborazione con il Servizio tecnico, nonché nell'ambito dei gruppi di lavoro creati con le diverse Direzioni regionali e con FVG Strade s.p.a. al fine di consentire, a far data dal 1 gennaio 2022, l'incameramento della funzione di viabilità relativamente alle strade ex provinciali ai sensi di quanto previsto dalla L.R. 14/2021;
- dal punto di vista contabile:
  1. La chiusura delle operazioni connesse al trasferimento di tutte le partite contabili di entrate e di spesa, derivanti dal bilancio dell'UTI;
  2. Lo svolgimento delle attività contabili connesse al trasferimento, a far data dal 1 gennaio 2022, delle funzioni di viabilità relative alle strade ex provinciali da FVG Strade.

Inoltre nel corso del 2021 si è provveduto ad intensificare l'attività connesse all'acquisto e posa in opera di arredi scolastici sulla base di un piano di fabbisogno stilato di concerto con le diverse direzioni scolastiche.

### **Servizio Tecnico**

Il Servizio Tecnico ha competenze tecniche e amministrative e, attraverso il personale assegnato, si occupa della realizzazione di nuove opere e della manutenzione ordinaria e straordinaria degli Istituti scolastici di competenza nonché della realizzazione di opere pubbliche in delegazione amministrativa per conto dei Comuni del territorio provinciale.

Nel corso del 2021, il Servizio Tecnico ha provveduto alla progettazione ed esecuzione di lavori di manutenzione ordinaria o straordinaria a beneficio degli istituti scolastici di competenza gestiti dall'ente; tali lavori sono stati ereditati da UTI o avviati da EDR con quadri economici specifici, i cui progetti sono iniziati già negli anni precedenti o nel corso del 2021, secondo il piano triennale delle opere pubbliche, approvato dall'ente.

Nel corso del 2021 sono stati conclusi i lavori i seguenti interventi:

1. Ara Pacis lavori di sistemazione dell'area esterna - valore complessivo pari ad euro 150.000, finanziati da contributi regionali.
2. lavori di rifacimento dell'area Ex Caserma Amadio di Cormòns, per un valore complessivo pari ad euro 250.000,00 finanziati da contributi regionali.
3. Adeguamento antincendio istituto Einaudi Marconi di Staranzano-valore complessivo 243.687,71 finanziato da contributo regionale

Le OO.PP. avviate alla fine del 2021 sono le seguenti:

1. Adeguamento piani anticendio Dante Alighieri di Gorizia – valore complessivo 230.000,00 finanziati da contributi MIUR e fondi propri
2. Adeguamento piani anticendio Isis Brignoli di Gradisca d'Isonzo– valore complessivo 100.000,00 finanziati da contributi MIUR
3. Adeguamento sismico ed efficientamento energetico Isis Brignoli di Gradisca d'Isonzo – valore complessivo 1.950.000,00 finanziati da contributi MIUR
4. Adeguamento piani antincendio Buonarroti di Monfalcone-valore complessivo 100.000,00 finanziati da contributo MIUR

5. Completamento ciclovia regionale dell'Isonzo FVG5-valore complessivo 1.625.940,00 finanziati da contributo regionale
6. Realizzazione collegamento ciclabile tra Cormòns e Gradisca d'Isonzo-valore complessivo 1.248.542,58 finanziati da contributo regionale
7. Realizzazione collegamento ciclabile Preval-Mossa-Farra d'Isonzo e Gradisca d'Isonzo-valore complessivo 1.347.081,62 finanziati da contributo regionale
8. Realizzazione collegamento ciclabile Marketing del Collio-valore complessivo 400.000,00 finanziati da contributo regionale
9. Realizzazione collegamento ciclabile Villesse Gradisca d'Isonzo-valore complessivo 415.000,00 finanziati da contributo regionale
10. Realizzazione collegamento ciclabile Romans d'Isonzo Villesse-valore complessivo 313.335,85 finanziati da contributo regionale
11. Realizzazione collegamento ciclabile Villesse Ruda-valore complessivo 687.000,00 finanziati da contributo regionale
12. Efficientamento energetico (sostituzione serramenti e isolamento copertura) laboratori e palestra I lotto Cossar Da Vinci Gorizia-valore complessivo 325.336,00 finanziati da contributo MIUR
13. Efficientamento energetico (sostituzione serramenti) laboratori e palestra II lotto Cossar Da Vinci Gorizia-valore complessivo 285.968,99 finanziati da contributo MIUR
14. Consolidamento strutturale del solaio del sottotetto e messa in sicurezza dei soffitti presso l'edificio B sede dell'I.S.I.S. Gabriele D'Annunzio sito in via Italice Brass 22 a Gorizia-valore complessivo 200.000,00 finanziato da fondi propri
15. Messa in sicurezza e trasformazione d'uso ex officina e ex chiesetta Istituto d'Annunzio Gorizia-valore complessivo 400.000,00 finanziato da contributo MIUR
16. Adeguamento sismico Liceo Duca degli Abruzzi di Gorizia-valore complessivo 1.730.000,00 finanziato da contributo regionale
17. Adeguamento piani antincendio Duca degli Abruzzi di Gorizia-valore complessivo 110.000,00 finanziato da contributo MIUR e da fondi propri
18. Manutenzione straordinaria servizi igienici istituto Einaudi Marconi di Staranzano-valore complessivo 370.000,00 finanziato da fondi propri
19. Efficientamento energetico sostituzione serramenti istituto Einaudi di Staranzano-valore complessivo 200.000,00 finanziato da fondi propri
20. Efficientamento energetico (sostituzione serramenti e velario) e creazione di nuove aule istituto Einaudi di Staranzano-valore complessivo 900.000,00 finanziato da contributo MIUR e fondi propri
21. Messa in sicurezza della facciata principale istituto Einaudi di Staranzano-valore complessivo 186.000,00 finanziato con fondi propri
22. Adeguamento piani antincendio istituto Max Fabiani di Gorizia-valore complessivo 130.000,00 finanziato da contributo MIUR e fondi propri
23. Adeguamento sismico Max Fabiani di Gorizia-valore complessivo 1.680.225,20 finanziato da contributo MIUR e da fondi propri
24. Sostituzione serramenti Max Fabiani di Gorizia I lotto-valore complessivo 185.000,00 finanziato da fondi POR FESR e da fondi propri
25. Rifacimento impianto di illuminazione Max Fabiani di Gorizia-valore complessivo 140.000,00 finanziato da fondi POR FESR e da fondi propri
26. Rifacimento impianto di riscaldamento Max Fabiani di Gorizia-valore complessivo 410.000,00 finanziato da fondi POR FESR
27. Adeguamento sismico e rifacimento impianto elettrico Max Fabiani di Gorizia-valore complessivo 800.000,00 finanziato da contributo MIUR
28. Lavori di completamento messa in sicurezza soffitti e controsoffitti Max Fabiani-valore complessivo 270.000,00 finanziato da fondi propri

29. Adeguamento sismico istituti Galilei Pacassi Fermi di Gorizia-valore complessivo 2.384.114,27 finanziato da contributo regionale e da fondi propri
30. Lavori di manutenzione straordinaria facciata d'ingresso istituto Galilei Fermi Pacassi-valore complessivo 150.000,00 finanziato da fondi propri
31. Lavori di manutenzione straordinaria ed urgente impianto elettrico generale, quadro elettrico di distribuzione cabina bassa tensione e impianti Sala Europa "Galilei - Fermi - Pacassi" manutenzione impianti Sala Europa Gorizia-valore complessivo 215.000,00 finanziato da fondi propri
32. Rifacimento servizi igienici istituti Galilei - Fermi – Pacassi-valore complessivo 160.000 finanziato da fondi propri
33. Adeguamento struttura Museo della civiltà contadina di Farra d'Isonzo-valore complessivo 410.000,00 finanziato da contributo regionale e da contributo del Comune di Farra d'Isonzo
34. Efficientamento energetico e rifacimento della copertura istituto Pacassi di Gorizia-valore complessivo 1.500.000,00 finanziato da fondi propri
35. Adeguamento sismico istituto Pertini via Boito di Monfalcone I lotto-valore complessivo 655.816,03 finanziato da contributo regionale e da fondi propri
36. Adeguamento sismico istituto Pertini via Boito di Monfalcone II lotto-valore complessivo 504.952,18 finanziato da contributo MIUR e da fondi propri
37. Adeguamento piani antincendio istituto Pertini via Powell di Monfalcone-valore complessivo 100.000,00 finanziato da contributo MIUR
38. Adeguamento sismico istituto Pertini via Powell di Monfalcone-valore complessivo 800.000,00 finanziato da contributo MIUR
39. Efficientamento energetico scuole Slovene di Gorizia-valore complessivo 950.000,00 finanziato da contributo MIUR
40. Adeguamento barriere architettoniche Galleria Spazzapan di Gradisca d'Isonzo-valore complessivo 235.000,00 finanziato da contributo regionale
41. Realizzazione tribuna spettatori campo sportivo Moraro-valore complessivo 230.000,00 finanziato da intervento regionale e contributo comunale
42. Lavori di messa in sicurezza soffitti e controsoffitti lotto Einaudi Staranzano, Brignoli di Gradisca Pacassi e Cossar di Gorizia-valore complessivo 400.000,00 finanziato da fondi propri
43. Manutenzione straordinaria contro soffitti istituto Pertini di Monfalcone-valore complessivo 270.000,00 fondi propri
44. Lavori di implementazione video sorveglianza Cormòns-valore complessivo 397.540,02 finanziato da contributo regionale

# Elenco firmatari

ATTO SOTTOSCRITTO DIGITALMENTE AI SENSI DEL D.P.R. 445/2000 E DEL D.LGS. 82/2005 E SUCCESSIVE MODIFICHE E INTEGRAZIONI

Questo documento è stato firmato da:

NOME: PAOLO VIOLA

CODICE FISCALE: VLIPLA55T21L424U

DATA FIRMA: 11/04/2022 16:20:11

IMPRONTA: C74DB9AB296550E933963237B07A139DDCE2C884FFD6EDA80A1CD380AD2C1DE1  
DCE2C884FFD6EDA80A1CD380AD2C1DE1B033FDC3FCF7452A4DB7BE9286DB3976  
B033FDC3FCF7452A4DB7BE9286DB397636A987F815DE64AC63E32D50357CD371  
36A987F815DE64AC63E32D50357CD371B1CB518E05CC8ED8F9EBF26CA9A898D7